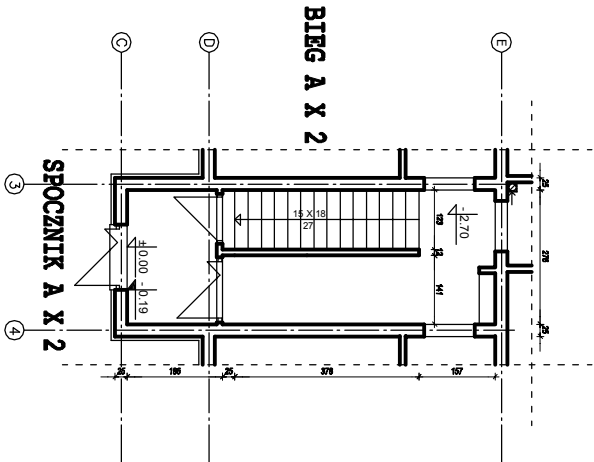
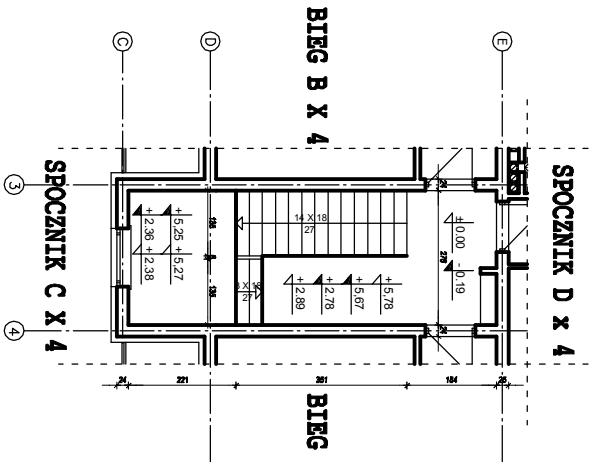


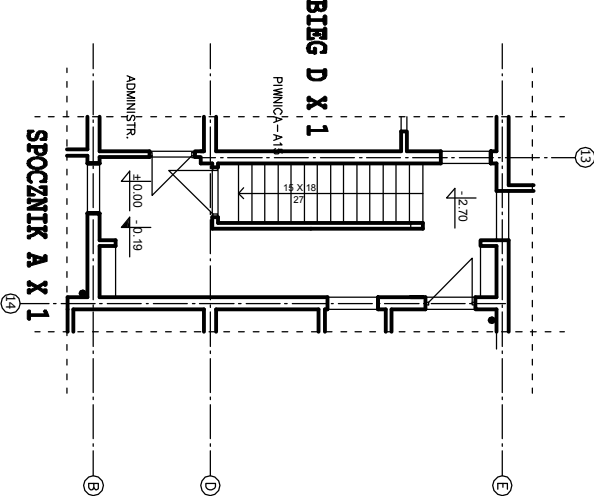
RZUT SCHODÓW  
POZIOM -1+0  
skala 1:100



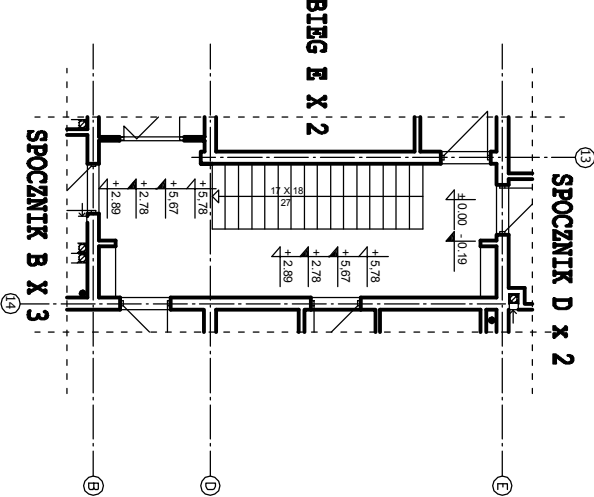
RZUT SCHODÓW  
POZIOM 0++2  
skala 1:100



RZUT SCHODÓW  
POZIOM -1+0  
skala 1:100



RZUT SCHODÓW  
POZIOM 0++2  
skala 1:100



USŁUGI PROJEKTOWE ARCHITEKTONICZNO-BUDOWLANE				
Zobli ul. Dobroców 10 fax161.022.7815078				
TEMAT: BUDYNEK MIESZKALNY WIELORODZINNY				
STROGA UL. PIŁNICKA NR 6W. GDAŃ 232 00170 12				
KLATKI SCHODOWE				skala 1:100,
PROJEKTOWE mgr inż. Mariusz Podbielski Wp-625/92				Proje.
SPRACOWE mgr inż. Mariusz Podbielski St-373/78				Proje.
OPRACOWE mgr inż. Adam Sliwa				Proje.
DATA				Wzrost
XI 2008	Proj. Wzrost	BRANŻA	Komputacja	06.