

**BIURO „ G & M „ mgr inż. Grażyna Woźnicka,
05 – 140 SEROCK, ul. Rynek 1 , tel/ fax – 782 – 71 – 09**

**PROJEKT BUDOWLANY ROZBUDOWY SIECI
WODOCIĄGOWEJ I PRZYŁĄCZY
WODOCIĄGOWYCH DO DZ. NR 74, 76, 81, 82, 84, 87,
88, 91 W miejscowości DEBE , gm. SEROCK**

**INWESTOR : ANNA I STEFAN WAWRZYŃSCY
zam. STANISŁAWOWO 9
05 -140 SEROCK**

**(reprezentujący właścicieli działek nr : 74, 76, 81, 82, 84, 87,
88, 91)**

Starostwo Powiatowe w Legionowie
Zam. Techn. Referat Architektury w Serocku
Zam. Techn. Referat Pozwoleń na budowę
nr dnia
Znak sprawy
podpis

Grażyna Woźnicka
mgr inż. Grażyna Woźnicka
uprawniona do projektowania
i kierowania robotami w specjalności
instalacyjno-inżynierskiej w zakresie
sieci sanitarnych
nr upr. 7342/Cie-189/94

**PROJEKTANT : mgr inż. GRAŻYNA WOŹNICKA
Upr. bud. CIE – 189/94 w specjalności instalacyjno –
inżynierskiej w zakresie sieci sanitarnych**

**KOMUNALNY ZAKŁAD BUDŻETOWY
SEROCK, ul. Nasielska 21
tel. 782 73 58, 782 75 73
fax 782 61 51**

**SEROCK
LIPIEC 2005r
(egzemplarz dla Inwestora)**

U W A G A

**W terminie 2 tygodni od wykonania
zgłosić prace do odbioru i przekazać
urządzenia do KZB Serock – wymagana
inventaryzacja powykonawcza.**

Projekt wycofanym
29. 11. 2005
DYREKTOR
Leszek Blachnio
mgr inż. Leszek Blachnio

WYKAZ WŁAŚCICIELI DZIAŁEK POŁOŻONYCH W
MIEJSCOWOŚCI DĘBE, gm. SEROCK REPREZENTOWANYCH
PRZEZ PAŃSTWO ANNĘ I STEFANA WAWRZYŃSKICH:

- 1. Dz. nr 74 - Anna i Stefan Wawrzyńscy
- 2. Dz. nr 76 - Iwona i Zdzisław Prus
- 3. Dz. nr 81 - ~~Elżbieta Muszyńska~~ - Sabina Muszyńska
- 4. Dz. nr 82 - Ryszard Gołębiewski
- 5. Dz. nr 84 - Anna i Mirosław Kaczyńscy
- 6. Dz. nr 88 - Dominika i Małgorzata Durczak
- 7. Dz. nr 87 - Halina Piątkowska
- 8. Dz. nr 91 - Robert Wojtyński

Sabina Muszyńska
Opinijski

Opinijski

ZAWARTOŚĆ OPRACOWANIA :

1. Oświadczenie projektanta.
2. Warunki techniczne KZB: W: 13A/05 , W:13/1/05/04, W:13/2/05, W:13/3/05, W:13/4/05/04, W:13/5/05, W:13/6/05, W:13/7/05, W:13/8/05 z dnia 14.02.2005r.
3. Zgoda UMiG w Serocku na lokalizację wodociągu i przyłączy wodociagowych.
4. Opis techniczny do projektu rozbudowy sieci wodociągowej i przyłączy wodociagowych z informacją BIOZ.
5. Mapa sytuacyjno - wysokościowa dla celów projektowych z projektowaną trasą rozbudowy sieci i przyłączy wodociagowych - skala 1: 1000 - rys. nr 1;
6. Profil podłużny sieci wodociągowej - skala 1:100 /1: 1000 - rys. nr 2;
7. Profil podłużny przyłączy wodociagowych – skala 1: 100/ 100 – rys. nr 3;
8. Profil podłużny przyłączy wodociagowych - rys. nr 4.
9. Schemat studni wodomierzowo – zdrojowej – rys. nr 5.
10. Zestaw wodomierzowy w studziencie – schemat – rys. nr 6.
11. Opinia ZUD nr 354/2005 z dn. 24.05.2005r.
12. Opinia ZUD nr 397/2005 z dn. 19.07.2005 r.
13. Załącznik do opinii ZUD w postaci mapy sytuacyjno-wysokościowej.
14. Orientacja.
15. Uprawnienia projektanta.
16. Zaświadczenie IZBY INŻYNIERÓW BUDOWNICTWA.

WŁAD BUDŻETOW ,

l. Nasielska 21
58, 782 75 73
61 51

STAROSTWO POWIATOWE
w Legionowie
Zamiejskowy Referat Architektury
w Serocku
ul. Rynek 21, 05-140 Serock



O Ś W I A D C Z E N I E

Oświadczam, że projekt budowlany rozbudowy sieci wodociągowej do działek nr : 74, 76, 81, 82, 84, 87, 88, 91 w miejscowości Dębe, gm. Serock, którego reprezentantem inwestora są Państwo Anna i Stefan Wawrzyńscy, został wykonany zgodnie z obowiązującymi przepisami i zasadami wiedzy technicznej oraz jest kompletny pod względem celu, któremu ma służyć.

PROJEKTANT :

mgr inż. Grażyna Woźnińska
uprawniona do projektowania
i kierowania robotami w specjalności
instalacyjno-inżynierskiej w zakresie
sieci sanitarnych
nr udz. 7342/Cie-189/94

ZAKŁAD BUDOWLANO-PROJEKTOWY
ul. Nasielska 2
3 58, 782 75 73
782 61 51

STAROSTWO POWIATOWE
w Legionowie
Zamiejscowy Referat Architektury
w Serocku
ul. Rynek 21, 05-140 Serock

KOMUNALNY ZAKŁAD BUDŻETOWY
SEROCK, ul. Nasielska 21
tel. 782 73 58, 782 75 73
• fax 782 61 51

Serock, dnia 14.02.2005 r.

W: 13^A/05

Państwo Anna i Stefan Wawrzyńscy
Stanisławowo 9
05-140 Serock
Pan Robert Wojtyński
ul. Surowieckiego 4 m 68
02-785 Warszawa
Pani Halina Piątkowska
ul. Ludowa 13 E
05-180 Brody Parcele
Pani Dominika i Małgorzata Durczak
ul. Wysockiego 2 m 26
03-369 Warszawa
Państwo Anna i Mirosław Kaczyńscy
Stanisławowo 3A
05-140 Serock
Pan Ryszard Gołębiewski
Ludwinowo Dębskie 15
05-140 Serock
Pani Elżbieta Muszyńska
ul. Dobrogniewa 21
01-438 Warszawa
Państwo Iwona i Zdzisław Prus
Stanisławowo 15
05-140 Serock

Warunki techniczne przyłączenia i dostawy wody

Podstawa prawna:

1. Ustawa z dnia 7.06.2001 r. o zbiorowym zaopatrzeniu w wodę i zbiorowym odprowadzaniu ścieków (Dz. U. Nr 72, poz. 747)
2. Uchwała Nr 39/VI/2003 z 10.02.2003 rok w sprawie uchwalenia regulaminu dostarczania wody obowiązującego na terenie gminy Miasto i Gmina Serock.

W związku z wnioskiem z dnia 04.01.2005 r. Komunalny Zakład Budżetowy stwierdza możliwość nawodnienia wodociągu dostarczającego wodę do działek nr 74, 76, 81, 82, 84, 87, 88, 91 we wsi Dębe.

Warunkiem nawodnienia jest :

1. wybudowanie własnym kosztem i staraniem wodociągu z PVC Ø 110 mm wraz z uzbrojeniem w oparciu o projektowany wodociąg PVC Ø 110 mm przez właściciela działki 93 (ZUD W 355/04).
2. w przypadku istniejących podziałów działek należy prowadzić wodociąg PVC Ø 110 mm wyodrębnionymi drogami. W przypadku gdy nie ma jeszcze podziałów, nie należy projektować odgałęzień wodociągów.

UWAGA: Zaleca się wspólne realizowanie inwestycji. Jednak w przypadku wykonania odcinka wodociągu (ZUD W 255/04) należy uzyskać zgodę Inwestora na włączenie.

KŁAD BUDŻETOWY
Nasielska 21
58, 782 75 73
2 61 51

STAROSTWO POWIATOWE
w Legionowie
Zamiejscowy Referat Architektury
w Serocku
ul. Rynek 21, 05-140 Serock

Przekazanie urządzeń na stan i do eksploatacji Komunalnemu Zakładowi Budżetowemu w Serocku powinno nastąpić w terminie 2 tygodni od zakończenia prac - **wymagana inwentaryzacja powykonawcza.**

Dane do projektowania:

1. Ciśnienie robocze 0,2 - 0,4 MPa.
2. Zagłębienie projektowanego wodociągu wynosi 1,5 - 1,8 m ppt.
3. W przypadku prowadzenia prac na terenie osób trzecich należy uzyskać ich pisemną zgodę.
4. Trasę wodociągu uzgodnić w ZUD Legionowo (Powiatowy Zespół Uzgadniania Dokumentacji Projektowej Urządzeń Inżynierskich; Legionowo - Łąski, ul. Gen. Wł. Sikorskiego 11; tel. 774-20-17 w. 162)
5. Przed przystąpieniem do robót opracować (przez projektanta posiadającego wymagane uprawnienia budowlane) i przedłożyć do uzgodnienia w KZB Serock projekt techniczny wodociągu (5 egzemplarzy).
6. Uzyskać pozwolenie na budowę wodociągu wydane przez właściwy organ (Starostwo Powiatowe w Legionowie-Zamiejskowy Referat Architektury w Serocku, ul. Rynek 21, pok. 44).
7. Wszelkie prace wykonać pod nadzorem KZB Serock, tel. 22-7827358 lub 501 271 274

Przed zasypaniem przewodu wodociągowego przeprowadzić próbę ciśnieniową i zlecić uprawnionym geodetom wykonanie inwentaryzacji powykonawczej wodociągu.

W terminie maksymalnie 14 dni od wykonania wodociąg zgłosić do KZB Serock, ul. Nasielska 21.

Data ważności warunków technicznych przyłączenia i dostawy wody wygasa dnia 14.02.2007 r.

Zainstalowane urządzenia wodociągowe powinny posiadać certyfikat jakości lub aprobatę techniczną dla urządzeń do wody pitnej i stosowania na terenie RP.

Otrzymują:

1. adresat;
2. a/a.

DYREKTOR

[Signature]
mgr inż. Leszek Błachnio

AD BUDŻETOWY
Nasielska 21
782 75 73
51 51

STAROSTWO POWIATOWE
w Legionowie
Zamiejskowy Referat Architektury
w Serocku
ul. Rynek 21, 05-140 Serock

[Signature]

Serock, dnia 14.02.2005 r.

W: 13/1/05/04

Państwo
Anna i Stefan Wawrzyńscy
Stanisławowo 9
05-140 Serock

Warunki techniczne przyłączenia i dostawy wody

- Podstawa prawna:**
1. Ustawa z dnia 7.06.2001 r. o zbiorowym zaopatrzeniu w wodę i zbiorowym odprowadzaniu ścieków (Dz. U. Nr 72, poz. 747)
 2. Uchwała Nr 39/VI/2003 z 10.02.2003 rok w sprawie uchwalenia regulaminu dostarczania wody obowiązującego na terenie gminy Miasto i Gmina Serock.

W związku z wnioskiem z dnia 01.01.2005 r. Komunalny Zakład Budżetowy stwierdza możliwość dostawy wody w ilości średnio 15 m³/m-c dla inwestycji do realizacji do działki nr 74 w miejscowości Dębe.

Warunkiem dostawy wody jest wybudowanie własnym kosztem i staraniem przyłącza wodociagowego z PE Ø 40 mm wraz z uzbrojeniem w oparciu o projektowany wodociąg wg warunków technicznych W: 13^A/05.

Zestaw wodomierzowy do zainstalowania wodomierza głównego należy zabudować w studni wodomierzowej.

Przekazanie urządzeń na stan i do eksploatacji Komunalnemu Zakładowi Budżetowemu w Serocku powinno nastąpić w terminie 2 tygodni od zakończenia prac – wymagana inwentaryzacja powykonawcza.

Dane do projektowania:

1. Ciśnienie robocze 0,2 – 0,4 MPa.
2. Zagłębienie istniejącego wodociągu wynosi 1,5 – 1,8 m ppt.
3. Średnicę istniejącego wodociągu należy potwierdzić po odkryciu przewodów.
4. W przypadku prowadzenia prac na terenie osób trzecich należy uzyskać ich pisemną zgodę.
5. Trasę przyłącza uzgodnić w ZUD Legionowo (Powiatowy Zespół Uzgadniania Dokumentacji Projektowej Urzędzeń Inżynierskich; Legionowo - Łajski, ul. Gen. Wł. Sikorskiego 11; tel. 774-20-17 w. 162)
6. Przed przystąpieniem do robót opracować (przez projektanta posiadającego wymagane uprawnienia budowlane) i przedłożyć do uzgodnienia w KZB Serock projekt przyłącza (4 egzemplarze) zawierający:
 - a) Opis techniczny instalacji;
 - b) Projekt zagospodarowania działki lub terenu uzgodniony z rzeczoznawcą ds. zabezpieczeń przeciwpożarowych;
 - c) Rysunki, pozwolenia, uzgodnienia i opinie wymagane przepisami prawa;
7. Zgłosić właściwemu organowi (Starostwo Powiatowe w Legionowie - Zamiejskowy Referat Architektury w Serocku, ul. Rynek 21, pok. 44) zamiar budowy przyłącza wodociagowego wraz z 1 egzemplarzem uzgodnionego projektu.
8. Włączenie do istniejącego wodociągu wykonać pod nadzorem KZB Serock, tel. 22-7827358 lub 501 271 274

ul. Nasielska 21

tel. 782 73 58, 782 75 73

fax 782 61 51

STAROSTWO POWIATOWE
w Legionowie
Zamiejskowy Referat Architektury
w Serocku
ul. Rynek 21, 05-140 Serock

Przed zasypaniem przewodu wodociągowego przeprowadzić próbę ciśnieniową i zlecić uprawnionym geodetom wykonanie inwentaryzacji powykonawczej przyłącza.
W terminie maksymalnie 14 dni od wykonania przyłącze zgłosić do KZB Serock, ul. Nasielska 21.

Data ważności warunków technicznych przyłączenia i dostawy wody wygasa dnia 14.02.2007 r.

Ustala się opłatę za przyłączenie do sieci wodociągowej, zgodnie z Uchwałą Nr 216/XXIX/04 Rady Miejskiej w Serocku z dnia 27 września 2004 roku w sprawie zasad udziału właścicieli i użytkowników wieczystych nieruchomości w kosztach budowy przewodów i urządzeń kanalizacyjnych i wodociągowych na terenie Gminy Miasto i Gminy Serock (Dziennik Urzędowy Województwa Mazowieckiego Nr 270 z dnia 2 listopada 2004r.) Powyższą opłatę należy wpłacić na konto Urzędu Miasta i Gminy Serock: BISE O/ Serock 77 1370 1066 0000 1801 4036 5205 lub bezpośrednio w kasie Urzędu Miasta i Gminy Serock, Rynek 21.

Warunkiem poboru wody jest zawarcie umowy o zaopatrzeniu w wodę.
Umowę zawiera się w oparciu o:


- warunki techniczne przyłączenia i dostawy wody;
- projekt uzgodniony z KZB Serock;
- wykonanie robót wodociągowych przyłącza przez uprawnionego wykonawcę;
- zgłoszenie zamiaru wykonania budowy przyłącza do Starostwa Powiatowego w Legionowie - Zamiejskowy Referat Architektury w Serocku, ul. Rynek 21, pok. 44;
- wpłatę w/w opłaty ;
- protokół technicznego odbioru robót wodociągowych sporządzony z udziałem przedstawiciela dostawcy wody.

Dostawca wody zastrzega sobie prawo wstrzymania dostaw wody zgodnie z zawartą umową.

Zainstalowane urządzenia wodociągowe powinny posiadać certyfikat jakości lub aprobatę techniczną dla urządzeń do wody pitnej i stosowania na terenie RP.

Otrzymują:

1. adresat;
2. a/a.

DYREKTOR

 mgr inż. Leszek Błachnio

STAROSTWO POWIATOWE
 w Legionowie
 Zamiejskowy Referat Architektury
 w Serocku
 ul. Rynek 21, 05-140 Serock

BUDŻETOWY
 sielska 21
 32 75 73
 51



KOMUNALNY ZAKŁAD BUDŻETOWY
SEKCYJA
Nasielska 21
782 75 73
61 51

Serock, dnia 14.02.2005 r.

Państwo
Iwona i Zdzisław Prus
Stanisławowo 15
05-140 Serock

Warunki techniczne przyłączenia i dostawy wody

Podstawa prawna:

1. Ustawa z dnia 7.06.2001 r. o zbiorowym zaopatrzeniu w wodę i zbiorowym odprowadzaniu ścieków (Dz. U. Nr 72, poz. 747)
2. Uchwała Nr 39/VI/2003 z 10.02.2003 rok w sprawie uchwalenia regulaminu dostarczania wody obowiązującego na terenie gminy Miasto i Gmina Serock.

W związku z wnioskiem z dnia 04.01.2005 r. Komunalny Zakład Budżetowy stwierdza możliwość dostawy wody w ilości średnio 15 m³/m-c dla inwestycji do realizacji do działki nr 76 w miejscowości Dębe.

Warunkiem dostawy wody jest wybudowanie własnym kosztem i staraniem przyłącza wodociągowego z uzbrojeniem wraz z uzbrojeniem w oparciu o projektowany wodociąg wg warunków technicznych.

Zamierzony do zainstalowania wodomierz główny należy zabudować w studni.

Przed przystąpieniem na stan i do eksploatacji Komunalnemu Zakładowi Budżetowemu w Serocku należy w terminie 2 tygodni od zakończenia prac – wymagana inwentaryzacja pomiarowa.

Dane techniczne:

1. Ciśnienie robocze 0,2 – 0,4 MPa.
2. Ciśnienie istniejącego wodociągu wynosi 1,5 – 1,8 m ppt.
3. Ciśnienie istniejącego wodociągu należy potwierdzić po odkryciu przewodów.
4. W przypadku prowadzenia prac na terenie osób trzecich należy uzyskać ich pisemną zgodę.
5. Plan przyłącza uzgodnić w ZUD Legionowo (Powiatowy Zespół Uzgadniania Dokumentacji Projektowej Urzędzeń Inżynieryjnych; Legionowo - Łajski, ul. Gen. Wł. Sikorskiego 11; tel. 774-20-17 w. 162)
6. Przed przystąpieniem do robót opracować (przez projektanta posiadającego wymagane uprawnienia budowlane) i przedłożyć do uzgodnienia w KZB Serock projekt przyłącza (dwie egzemplarze) zawierający:
 - a) Opis techniczny instalacji;
 - b) Projekt zagospodarowania działki lub terenu uzgodniony z rzeczoznawcą ds. zabezpieczeń przeciwpożarowych;
 - c) Rysunki, pozwolenia, uzgodnienia i opinie wymagane przepisami prawa;
7. Złożyć właściwemu organowi (Starostwo Powiatowe w Legionowie - Zamiejscowy Referat Architektury w Serocku, ul. Rynek 21, pok. 44) zamiar budowy przyłącza wodociągowego wraz z dwoma egzemplarzami uzgodnionego projektu.
8. Włączenie do istniejącego wodociągu wykonać pod nadzorem KZB Serock, tel. 22-7827358 lub 22-78271274

KOMUNALNY ZAKŁAD BUDŻETOWY
Nasielska 21
782 75 73

STAROSTWO POWIATOWE
w Legionowie
Zamiejscowy Referat Architektury
w Serocku
ul. Rynek 21, 05-140 Serock

- 10 -

Przed zasypaniem przewodu wodociągowego przeprowadzić próbę ciśnieniową i zlecić uprawnionym geodetom wykonanie inwentaryzacji powykonawczej przyłącza.

W terminie maksymalnie 14 dni od wykonania przyłącza zgłosić do KZB Serock, ul. Nasielska 21.

Data ważności warunków technicznych przyłączenia i dostawy wody wygasa dnia 14.02.2005r.

Ustala się opłatę za przyłączenie do sieci wodociągowej, zgodnie z Uchwałą Nr 216/XXIX/04 Rady Miejskiej w Serocku z dnia 27 września 2004 roku w sprawie zasad udziału właścicieli i użytkowników wieczystych nieruchomości w kosztach budowy przewodów i urządzeń kanalizacyjnych i wodociągowych na terenie Gminy Miasto i Gminy Serock (Dziennik Urzędowy Województwa Mazowieckiego Nr 270 z dnia 2 listopada 2004r.) Powyższą opłatę należy wpłacić na konto Urzędu Miasta i Gminy Serock: BISE O/ Serock 77 1370 1066 0000 1801 4036 5205 lub bezpośrednio w kasie Urzędu Miasta i Gminy Serock, Rynek 21.

Warunkiem poboru wody jest zawarcie umowy o zaopatrzeniu w wodę.

Umowę zawiera się w oparciu o:

- warunki techniczne przyłączenia i dostawy wody;
- projekt uzgodniony z KZB Serock;
- wykonanie robót wodociągowych przyłącza przez uprawnionego wykonawcę;
- zgłoszenie zamiaru wykonania budowy przyłącza do Starostwa Powiatowego w Legionowie - Zamiejscowy Referat Architektury w Serocku, ul. Rynek 21, pok. 44;
- wpłatę w/w opłaty ;
- protokół technicznego odbioru robót wodociągowych sporządzony z udziałem przedstawiciela dostawcy wody.

Dostawca wody zastrzega sobie prawo wstrzymania dostaw wody zgodnie z zawartą umową.

Zainstalowane urządzenia wodociągowe powinny posiadać certyfikat jakości lub aprobatę techniczną dla urządzeń do wody pitnej i stosowania na terenie RP.

Otrzymują:

1. adresat;
2. a/a.

DYREKTOR

mgr inż. Leszek Błachnio

BUDZETOWY
Nasielska 21
082 75 73
51

STAROSTWO POWIATOWE
w Legionowie
Zamiejscowy Referat Architektury
w Serocku
ul. Rynek 21, 05-140 Serock



Serock, dnia 14.02.2005 r.

W: 13/3/05

Pani
Elżbieta Muszyńska
ul. Dobrogniewa 21
01-438 Warszawa

Warunki techniczne przyłączenia i dostawy wody

- Podstawa prawna:**
1. Ustawa z dnia 7.06.2001 r. o zbiorowym zaopatrzeniu w wodę i zbiorowym odprowadzaniu ścieków (Dz. U. Nr 72, poz. 747)
 2. Uchwała Nr 39/VI/2003 z 10.02.2003 rok w sprawie uchwalenia regulaminu dostarczania wody obowiązującego na terenie gminy Miasto i Gmina Serock.

W związku z wnioskiem z dnia 03.01.2005 r. Komunalny Zakład Budżetowy stwierdza możliwość dostawy wody w ilości średnio 15 m³/m-c dla inwestycji do realizacji do działki nr 81 w miejscowości Dębe.

Warunkiem dostawy wody jest wybudowanie własnym kosztem i staraniem przyłącza wodociągowego z PE Ø 40 mm wraz z uzbrojeniem w oparciu o projektowany wodociąg wg warunków technicznych W: 13^A/05.

Zestaw wodomierzowy do zainstalowania wodomierza głównego należy zabudować w studni wodomierzowej.

Przekazanie urządzeń na stan i do eksploatacji Komunalnemu Zakładowi Budżetowemu w Serocku powinno nastąpić w terminie 2 tygodni od zakończenia prac – wymagana inwentaryzacja powykonawcza.

Dane do projektowania:

1. Ciśnienie robocze 0,2 – 0,4 MPa.
2. Zagiębnienie istniejącego wodociągu wynosi 1,5 – 1,8 m ppt.
3. Średnicę istniejącego wodociągu należy potwierdzić po odkryciu przewodów.
4. W przypadku prowadzenia prac na terenie osób trzecich należy uzyskać ich pisemną zgodę.
5. Trasę przyłącza uzgodnić w ZUD Legionowo (Powiatowy Zespół Uzgadniania Dokumentacji Projektowej Urządzeń Inżynierskich; Legionowo - Łajski, ul. Gen. Wł. Sikorskiego 11; tel. 774-20-17 w. 162)
6. Przed przystąpieniem do robót opracować (przez projektanta posiadającego wymagane uprawnienia budowlane) i przedłożyć do uzgodnienia w KZB Serock projekt przyłącza (4 egzemplarze) zawierający:
 - a) Opis techniczny instalacji;
 - b) Projekt zagospodarowania działki lub terenu uzgodniony z rzeczoznawcą ds. zabezpieczeń przeciwpożarowych;
 - c) Rysunki, pozwolenia, uzgodnienia i opinie wymagane przepisami prawa;
7. Zgłosić właściwemu organowi (Starostwo Powiatowe w Legionowie - Zamiejskowy Referat Architektury w Serocku, ul. Rynek 21, pok. 44) zamiar budowy przyłącza wodociągowego wraz z 1 egzemplarzem uzgodnionego projektu.
8. Włączenie do istniejącego wodociągu wykonać pod nadzorem KZB Serock, tel. 22-7827358 lub 501 271 274

KOMUNALNY
ul. Nasielska 21
782 75 73
61 51

STAROSTWO POWIATOWE
w Legionowie
Zamiejskowy Referat Architektury
w Serocku
ul. Rynek 21, 05-140 Serock

Przed zasypaniem przewodu wodociągowego przeprowadzić próbę ciśnieniową i zlecić uprawnionym geodetom wykonanie inwentaryzacji powykonawczej przyłącza.

W terminie maksymalnie 14 dni od wykonania przyłącza zgłosić do KZB Serock, ul. Nasielska 21.

Data ważności warunków technicznych przyłączenia i dostawy wody wygasa dnia 14.02.2007 r.

Ustala się opłatę za przyłączenie do sieci wodociągowej, zgodnie z Uchwałą Nr 216/XXIX/04 Rady Miejskiej w Serocku z dnia 27 września 2004 roku w sprawie zasad udziału właścicieli i użytkowników wieczystych nieruchomości w kosztach budowy przewodów i urządzeń kanalizacyjnych i wodociągowych na terenie Gminy Miasto i Gminy Serock (Dziennik Urzędowy Województwa Mazowieckiego Nr 270 z dnia 2 listopada 2004r.) Powyższą opłatę należy wpłacić na konto Urzędu Miasta i Gminy Serock: BISE O/ Serock 77 1370 1066 0000 1801 4036 5205 lub bezpośrednio w kasie Urzędu Miasta i Gminy Serock, Rynek 21.

Warunkiem poboru wody jest zawarcie umowy o zaopatrzeniu w wodę.

Umowę zawiera się w oparciu o:

- warunki techniczne przyłączenia i dostawy wody;
- projekt uzgodniony z KZB Serock;
- wykonanie robót wodociągowych przyłącza przez uprawnionego wykonawcę;
- zgłoszenie zamiaru wykonania budowy przyłącza do Starostwa Powiatowego w Legionowie - Zamiejscowy Referat Architektury w Serocku, ul. Rynek 21, pok. 44;
- wpłatę w/w opłaty ;
- protokół technicznego odbioru robót wodociągowych sporządzony z udziałem przedstawiciela dostawcy wody.

Dostawca wody zastrzega sobie prawo wstrzymania dostaw wody zgodnie z zawartą umową.

Zainstalowane urządzenia wodociągowe powinny posiadać certyfikat jakości lub aprobatę techniczną dla urządzeń do wody pitnej i stosowania na terenie RP.

Otrzymują:

1. adresat;
2. a/a.

DYREKTOR

mgn inż. Leszek Błachnio

ROZETOWY
Nasielska 21
02 75 73
51

STAROSTWO POWIATOWE
w Legionowie
Zamiejscowy Referat Architektury
w Serocku
ul. Rynek 21, 05-140 Serock

[Signature]

Serock, dnia 14.02.2005 r.

W: 13/4/05/04

Pan
Ryszard Gołębiewski
Ludwinowo Dębskie 15
05-140 Serock

Warunki techniczne przyłączenia i dostawy wody

- Podstawa prawna:**
1. Ustawa z dnia 7.06.2001 r. o zbiorowym zaopatrzeniu w wodę i zbiorowym odprowadzaniu ścieków (Dz. U. Nr 72, poz. 747)
 2. Uchwała Nr 39/VI/2003 z 10.02.2003 rok w sprawie uchwalenia regulaminu dostarczania wody obowiązującego na terenie gminy Miasto i Gmina Serock.

W związku z wnioskiem z dnia 14.01.2005 r. Komunalny Zakład Budżetowy stwierdza możliwość dostawy wody w ilości średnio 15 m³/m-c dla inwestycji do realizacji do działki nr 82 w miejscowości Dębe.

Warunkiem dostawy wody jest wybudowanie własnym kosztem i staraniem przyłącza wodociagowego z PE Ø 40 mm wraz z uzbrojeniem w oparciu o projektowany wodociąg wg warunków technicznych W: 13^A/05.

Zestaw wodomierzowy do zainstalowania wodomierza głównego należy zabudować w studni wodomierzowej.

Przekazanie urządzeń na stan i do eksploatacji Komunalnemu Zakładowi Budżetowemu w Serocku powinno nastąpić w terminie 2 tygodni od zakończenia prac – wymagana inwentaryzacja powykonawcza.

Dane do projektowania:

1. Ciśnienie robocze 0,2 – 0,4 MPa.
2. Zagłębienie istniejącego wodociągu wynosi 1,5 – 1,8 m ppt.
3. Średnicę istniejącego wodociągu należy potwierdzić po odkryciu przewodów.
4. W przypadku prowadzenia prac na terenie osób trzecich należy uzyskać ich pisemną zgodę.
5. Trasę przyłącza uzgodnić w ZUD Legionowo (Powiatowy Zespół Uzgadniania Dokumentacji Projektowej Urządzeń Inżynierskich; Legionowo - Łajski, ul. Gen. Wł. Sikorskiego 11; tel. 774-20-17 w. 162)
6. Przed przystąpieniem do robót opracować (przez projektanta posiadającego wymagane uprawnienia budowlane) i przedłożyć do uzgodnienia w KZB Serock projekt przyłącza (4 egzemplarze) zawierający:
 - a) Opis techniczny instalacji;
 - b) Projekt zagospodarowania działki lub terenu uzgodniony z rzeczoznawcą ds. zabezpieczeń przeciwpożarowych;
 - c) Rysunki, pozwolenia, uzgodnienia i opinie wymagane przepisami prawa;
7. Zgłosić właściwemu organowi (Starostwo Powiatowe w Legionowie - Zamiejscowy Referat Architektury w Serocku, ul. Rynek 21, pok. 44) zamiar budowy przyłącza wodociagowego wraz z 1 egzemplarzem uzgodnionego projektu.
8. Włączenie do istniejącego wodociągu wykonać pod nadzorem KZB Serock, tel. 22-7827358 lub 501 271 274

ka 21
/5 73

1

STAROSTWO POWIATOWE
w Legionowie
Zamiejscowy Referat Architektury
w Serocku
ul. Rynek 21, 05-140 Serock



Przed zasypaniem przewodu wodociągowego przeprowadzić próbę ciśnieniową i zlecić uprawnionym geodetom wykonanie inwentaryzacji powykonawczej przyłącza.

W terminie maksymalnie 14 dni od wykonania przyłącza zgłosić do KZB Serock, ul. Nasielska 21.

Data ważności warunków technicznych przyłączenia i dostawy wody wygasa dnia 14.02.2007 r.

Ustala się opłatę za przyłączenie do sieci wodociągowej, zgodnie z Uchwałą Nr 216/XXIX/04 Rady Miejskiej w Serocku z dnia 27 września 2004 roku w sprawie zasad udziału właścicieli i użytkowników wieczystych nieruchomości w kosztach budowy przewodów i urządzeń kanalizacyjnych i wodociągowych na terenie Gminy Miasto i Gminy Serock (Dziennik Urzędowy Województwa Mazowieckiego Nr 270 z dnia 2 listopada 2004r.) Powyższą opłatę należy wpłacić na konto Urzędu Miasta i Gminy Serock: BISE O/ Serock 77 1370 1066 0000 1801 4036 5205 lub bezpośrednio w kasie Urzędu Miasta i Gminy Serock, Rynek 21.

Warunkiem poboru wody jest zawarcie umowy o zaopatrzeniu w wodę.

Umowę zawiera się w oparciu o:

- warunki techniczne przyłączenia i dostawy wody;
- projekt uzgodniony z KZB Serock;
- wykonanie robót wodociągowych przyłącza przez uprawnionego wykonawcę;
- zgłoszenie zamiaru wykonania budowy przyłącza do Starostwa Powiatowego w Legionowie - Zamiejskowy Referat Architektury w Serocku, ul. Rynek 21, pok. 44;
- wpłatę w/w opłaty ;
- protokół technicznego odbioru robót wodociągowych sporządzony z udziałem przedstawiciela dostawcy wody.

Dostawca wody zastrzega sobie prawo wstrzymania dostaw wody zgodnie z zawartą umową.

Zainstalowane urządzenia wodociągowe powinny posiadać certyfikat jakości lub aprobatę techniczną dla urządzeń do wody pitnej i stosowania na terenie RP.

Otrzymują:

1. adresat;
2. a/a.

DYREKTOR

mgr inż. Leszek Błachnio

BUZĘTOWA

ul. Nasielska 21

05-140 75 73

1

STAROSTWO POWIATOWE
w Legionowie
Zamiejskowy Referat Architektury
w Serocku
ul. Rynek 21, 05-140 Serock

Serock, dnia 14.02.2005 r.

W: 13/5/05

Państwo
Anna i Mirosław Kaczyńscy
Stanisławowo 3A
05-140 Serock

Warunki techniczne przyłączenia i dostawy wody

- Podstawa prawna:**
1. Ustawa z dnia 7.06.2001 r. o zbiorowym zaopatrzeniu w wodę i zbiorowym odprowadzaniu ścieków (Dz. U. Nr 72, poz. 747)
 2. Uchwała Nr 39/VI/2003 z 10.02.2003 rok w sprawie uchwalenia regulaminu dostarczania wody obowiązującego na terenie gminy Miasto i Gmina Serock.

W związku z wnioskiem z dnia 08.02.2005 r. Komunalny Zakład Budżetowy stwierdza możliwość dostawy wody w ilości średnio 15 m³/m-c dla inwestycji do realizacji do działki nr 84 w miejscowości Dębe.

Warunkiem dostawy wody jest wybudowanie własnym kosztem i staraniem przyłącza wodociągowego z PE Ø 40 mm wraz z uzbrojeniem w oparciu o projektowany wodociąg wg warunków technicznych W: 13^A/05.

Zestaw wodomierzowy do zainstalowania wodomierza głównego należy zabudować w studni wodomierzowej.

Przekazanie urządzeń na stan i do eksploatacji Komunalnemu Zakładowi Budżetowemu w Serocku powinno nastąpić w terminie 2 tygodni od zakończenia prac – wymagana inwentaryzacja powykonawcza.

Dane do projektowania:

1. Ciśnienie robocze 0,2 – 0,4 MPa.
2. Zagłębienie istniejącego wodociągu wynosi 1,5 – 1,8 m ppt.
3. Średnicę istniejącego wodociągu należy potwierdzić po odkryciu przewodów.
4. W przypadku prowadzenia prac na terenie osób trzecich należy uzyskać ich pisemną zgodę.
5. Trasę przyłącza uzgodnić w ZUD Legionowo (Powiatowy Zespół Uzgadniania Dokumentacji Projektowej Urzędzeń Inżynieryjnych; Legionowo - Łajski, ul. Gen. Wł. Sikorskiego 11; tel. 774-20-17 w. 162)
6. Przed przystąpieniem do robót opracować (przez projektanta posiadającego wymagane uprawnienia budowlane) i przedłożyć do uzgodnienia w KZB Serock projekt przyłącza (4 egzemplarze) zawierający:
 - a) Opis techniczny instalacji;
 - b) Projekt zagospodarowania działki lub terenu uzgodniony z rzeczoznawcą ds. zabezpieczeń przeciwpożarowych;
 - c) Rysunki, pozwolenia, uzgodnienia i opinie wymagane przepisami prawa;
7. Zgłosić właściwemu organowi (Starostwo Powiatowe w Legionowie - Zamiejscowy Referat Architektury w Serocku, ul. Rynek 21, pok. 44) zamiar budowy przyłącza wodociągowego wraz z 1 egzemplarzem uzgodnionego projektu.
8. Włączenie do istniejącego wodociągu wykonać pod nadzorem KZB Serock, tel. 22-7827358 lub 501 271 274

ETOWY
ka 21
75 73

STAROSTWO POWIATOWE
w Legionowie
Zamiejscowy Referat Architektury
w Serocku
ul. Rynek 21, 05-140 Serock

Przed zasypaniem przewodu wodociągowego przeprowadzić próbę ciśnieniową i zlecić uprawnionym geodetom wykonanie inwentaryzacji powykonawczej przyłącza.

W terminie maksymalnie 14 dni od wykonania przyłącza zgłosić do KZB Serock, ul. Nasielska 21.

Data ważności warunków technicznych przyłączenia i dostawy wody wygasa dnia 14.02.2007 r.

Ustala się opłatę za przyłączenie do sieci wodociągowej, zgodnie z Uchwałą Nr 216/XXIX/04 Rady Miejskiej w Serocku z dnia 27 września 2004 roku w sprawie zasad udziału właścicieli i użytkowników wieczystych nieruchomości w kosztach budowy przewodów i urządzeń kanalizacyjnych i wodociągowych na terenie Gminy Miasto i Gminy Serock (Dziennik Urzędowy Województwa Mazowieckiego Nr 270 z dnia 2 listopada 2004r.) Powyższą opłatę należy wpłacić na konto Urzędu Miasta i Gminy Serock: BISE O/ Serock 77 1370 1066 0000 1801 4036 5205 lub bezpośrednio w kasie Urzędu Miasta i Gminy Serock, Rynek 21.

Warunkiem poboru wody jest zawarcie umowy o zaopatrzeniu w wodę.

Umowę zawiera się w oparciu o:

- warunki techniczne przyłączenia i dostawy wody;
- projekt uzgodniony z KZB Serock;
- wykonanie robót wodociągowych przyłącza przez uprawnionego wykonawcę;
- zgłoszenie zamiaru wykonania budowy przyłącza do Starostwa Powiatowego w Legionowie - Zamiejscowy Referat Architektury w Serocku, ul. Rynek 21, pok. 44;
- wpłatę w/w opłaty ;
- protokół technicznego odbioru robót wodociągowych sporządzony z udziałem przedstawiciela dostawcy wody.

Dostawca wody zastrzega sobie prawo wstrzymania dostaw wody zgodnie z zawartą umową.

Zainstalowane urządzenia wodociągowe powinny posiadać certyfikat jakości lub aprobatę techniczną dla urządzeń do wody pitnej i stosowania na terenie RP.

Otrzymują:

1. adresat;
2. a/a.

DYREKTOR

mgr inż. Leszek Błachnio

JWY
a 21
5 73

STAROSTWO POWIATOWE
w Legionowie
Zamiejscowy Referat Architektury
w Serocku
ul. Rynek 21, 05-140 Serock

(G. Wier...

Serock, dnia 14.02.2005 r.

W: 13/6/05

Pani
Halina Piątkowska
ul. Ludowa 13E
05-180 Brody Parcele

Warunki techniczne przyłączenia i dostawy wody

Podstawa prawna:

1. Ustawa z dnia 7.06.2001 r. o zbiorowym zaopatrzeniu w wodę i zbiorowym odprowadzaniu ścieków (Dz. U. Nr 72, poz. 747)
2. Uchwała Nr 39/VI/2003 z 10.02.2003 rok w sprawie uchwalenia regulaminu dostarczania wody obowiązującego na terenie gminy Miasto i Gmina Serock.

W związku z wnioskiem z dnia 12.12.2004 r. Komunalny Zakład Budżetowy stwierdza możliwość dostawy wody w ilości średnio 15 m³/m-c dla inwestycji do realizacji do działki nr 87 w miejscowości Dębe.

Warunkiem dostawy wody jest wybudowanie własnym kosztem i staraniem przyłącza wodociągowego z PE Ø 40 mm wraz z uzbrojeniem w oparciu o projektowany wodociąg wg warunków technicznych W: 13^A/05.

Zestaw wodomierzowy do zainstalowania wodomierza głównego należy zabudować w studni wodomierzowej.

Przekazanie urządzeń na stan i do eksploatacji Komunalnemu Zakładowi Budżetowemu w Serocku powinno nastąpić w terminie 2 tygodni od zakończenia prac – wymagana inwentaryzacja powykonawcza.

Dane do projektowania:

1. Ciśnienie robocze 0,2 – 0,4 MPa.
2. Zagiębnienie istniejącego wodociągu wynosi 1,5 – 1,8 m ppt.
3. Średnicę istniejącego wodociągu należy potwierdzić po odkryciu przewodów.
4. W przypadku prowadzenia prac na terenie osób trzecich należy uzyskać ich pisemną zgodę.
5. Trasę przyłącza uzgodnić w ZUD Legionowo (Powiatowy Zespół Uzgadniania Dokumentacji Projektowej Urzędzeń Inżynieryjnych; Legionowo - Łajski, ul. Gen. Wł. Sikorskiego 11; tel. 774-20-17 w. 162)
6. Przed przystąpieniem do robót opracować (przez projektanta posiadającego wymagane uprawnienia budowlane) i przedłożyć do uzgodnienia w KZB Serock projekt przyłącza (4 egzemplarze) zawierający:
 - a) Opis techniczny instalacji;
 - b) Projekt zagospodarowania działki lub terenu uzgodniony z rzeczoznawcą ds. zabezpieczeń przeciwpożarowych;
 - c) Rysunki, pozwolenia, uzgodnienia i opinie wymagane przepisami prawa;
7. Zgłosić właściwemu organowi (Starostwo Powiatowe w Legionowie - Zamiejscowy Referat Architektury w Serocku, ul. Rynek 21, pok. 44) zamiar budowy przyłącza wodociągowego wraz z 1 egzemplarzem uzgodnionego projektu.
8. Włączenie do istniejącego wodociągu wykonać pod nadzorem KZB Serock, tel. 22-7827358 lub 501 271 274

BUDŻETOWY
ul. Nasielska 21
05-180 75 73

STAROSTWO POWIATOWE
w Legionowie
Zamiejscowy Referat Architektury
w Serocku
ul. Rynek 21, 05-140 Serock

- Przed zasypaniem przewodu wodociągowego przeprowadzić próbę ciśnieniową i zlecić uprawnionym geodetom wykonanie inwentaryzacji powykonawczej przyłącza.
W terminie maksymalnie 14 dni od wykonania przyłącze zgłosić do KZB Serock, ul. Nasielska 21.
- Data ważności warunków technicznych przyłączenia i dostawy wody wygasa dnia 14.02.2007 r.**

Ustala się opłatę za przyłączenie do sieci wodociągowej, zgodnie z Uchwałą Nr 216/XXIX/04 Rady Miejskiej w Serocku z dnia 27 września 2004 roku w sprawie zasad udziału właścicieli i użytkowników wieczystych nieruchomości w kosztach budowy przewodów i urządzeń kanalizacyjnych i wodociągowych na terenie Gminy Miasto i Gminy Serock (Dziennik Urzędowy Województwa Mazowieckiego Nr 270 z dnia 2 listopada 2004r.) Powyższą opłatę należy wpłacić na konto Urzędu Miasta i Gminy Serock: BISE O/ Serock 77 1370 1066 0000 1801 4036 5205 lub bezpośrednio w kasie Urzędu Miasta i Gminy Serock, Rynek 21.

Warunkiem poboru wody jest zawarcie umowy o zaopatrzeniu w wodę.
Umowę zawiera się w oparciu o:

- warunki techniczne przyłączenia i dostawy wody;
- projekt uzgodniony z KZB Serock;
- wykonanie robót wodociągowych przyłącza przez uprawnionego wykonawcę;
- zgłoszenie zamiaru wykonania budowy przyłącza do Starostwa Powiatowego w Legionowie - Zamiejscowy Referat Architektury w Serocku, ul. Rynek 21, pok. 44;
- wpłatę w/w opłaty ;
- protokół technicznego odbioru robót wodociągowych sporządzony z udziałem przedstawiciela dostawcy wody.

Dostawca wody zastrzega sobie prawo wstrzymania dostaw wody zgodnie z zawartą umową.

Zainstalowane urządzenia wodociągowe powinny posiadać certyfikat jakości lub aprobatę techniczną dla urządzeń do wody pitnej i stosowania na terenie RP.

Otrzymują:

1. adresat;
2. a/a.

DYREKTOR
mgr inż. Leszek Błachnio



OWY
ka 21
75 73
51

STAROSTWO POWIATOWE
w Legionowie
Zamiejscowy Referat Architektury
w Serocku
ul. Rynek 21, 05-140 Serock



KOMUNALNY ZAKŁAD BUDŻETOWY
SEROCK, ul. Nasielska 21
tel. 782 73 58, 782 75 73
fax 782 61 51

Serock, dnia 14.02.2005 r.

Pani
Dominika i Małgorzata Durczak
ul. Wysockiego 2 m 26
03-369 Warszawa

W: 13/7/05

Warunki techniczne przyłączenia i dostawy wody

- Podstawa prawna:**
1. Ustawa z dnia 7.06.2001 r. o zbiorowym zaopatrzeniu w wodę i zbiorowym odprowadzaniu ścieków (Dz. U. Nr 72, poz. 747)
 2. Uchwała Nr 39/VI/2003 z 10.02.2003 rok w sprawie uchwalenia regulaminu dostarczania wody obowiązującego na terenie gminy Miasto i Gmina Serock.

W związku z wnioskiem z dnia 14.01.2005 r. Komunalny Zakład Budżetowy stwierdza możliwość dostawy wody w ilości średnio 15 m³/m-c dla inwestycji do realizacji do działki nr 88 w miejscowości Dębe.

Warunkiem dostawy wody jest wybudowanie własnym kosztem i staraniem przyłącza wodociągowego z PE Ø 40 mm wraz z uzbrojeniem w oparciu o projektowany wodociąg wg warunków technicznych W: 13^A/05.

Zestaw wodomierzowy do zainstalowania wodomierza głównego należy zabudować w studni wodomierzowej.

Przekazanie urządzeń na stan i do eksploatacji Komunalnemu Zakładowi Budżetowemu w Serocku powinno nastąpić w terminie 2 tygodni od zakończenia prac – wymagana inwentaryzacja powykonawcza.

Dane do projektowania:

1. Ciśnienie robocze 0,2 – 0,4 MPa.
2. Zagiębnienie istniejącego wodociągu wynosi 1,5 – 1,8 m ppt.
3. Średnicę istniejącego wodociągu należy potwierdzić po odkryciu przewodów.
4. W przypadku prowadzenia prac na terenie osób trzecich należy uzyskać ich pisemną zgodę.
5. Trasę przyłącza uzgodnić w ZUD Legionowo (Powiatowy Zespół Uzgadniania Dokumentacji Projektowej Urządzeń Inżynierskich; Legionowo - Łajski, ul. Gen. Wł. Sikorskiego 11; tel. 774-20-17 w. 162)
6. Przed przystąpieniem do robót opracować (przez projektanta posiadającego wymagane uprawnienia budowlane) i przedłożyć do uzgodnienia w KZB Serock projekt przyłącza (4 egzemplarze) zawierający:
 - a) Opis techniczny instalacji;
 - b) Projekt zagospodarowania działki lub terenu uzgodniony z rzeczoznawcą ds. zabezpieczeń przeciwpożarowych;
 - c) Rysunki, pozwolenia, uzgodnienia i opinie wymagane przepisami prawa;
7. Zgłosić właściwemu organowi (Starostwo Powiatowe w Legionowie - Zamiejscowy Referat Architektury w Serocku, ul. Rynek 21, pok. 44) zamiar budowy przyłącza wodociągowego wraz z 1 egzemplarzem uzgodnionego projektu.
8. Włączenie do istniejącego wodociągu wykonać pod nadzorem KZB Serock, tel. 22-7827358 lub 501 271 274

KOMUNALNY ZAKŁAD BUDŻETOWY
ul. Nasielska 21
782 75 73
782 61 51

STAROSTWO POWIATOWE
w Legionowie
Zamiejscowy Referat Architektury
w Serocku
ul. Rynek 21, 05-140 Serock

Przed zasypaniem przewodu wodociągowego przeprowadzić próbę ciśnieniową i zlecić uprawnionym geodetom wykonanie inwentaryzacji powykonawczej przyłącza.

W terminie maksymalnie 14 dni od wykonania przyłącza zgłosić do KZB Serock, ul. Nasielska 21.

Data ważności warunków technicznych przyłączenia i dostawy wody wygasa dnia 14.02.2007 r.

Ustala się opłatę za przyłączenie do sieci wodociągowej, zgodnie z Uchwałą Nr 216/XXIX/04 Rady Miejskiej w Serocku z dnia 27 września 2004 roku w sprawie zasad udziału właścicieli i użytkowników wieczystych nieruchomości w kosztach budowy przewodów i urządzeń kanalizacyjnych i wodociągowych na terenie Gminy Miasto i Gminy Serock (Dziennik Urzędowy Województwa Mazowieckiego Nr 270 z dnia 2 listopada 2004r.) Powyższą opłatę należy wpłacić na konto Urzędu Miasta i Gminy Serock: BISE O/ Serock 77 1370 1066 0000 1801 4036 5205 lub bezpośrednio w kasie Urzędu Miasta i Gminy Serock, Rynek 21.

Warunkiem poboru wody jest zawarcie umowy o zaopatrzeniu w wodę.

Umowę zawiera się w oparciu o:

- warunki techniczne przyłączenia i dostawy wody;
- projekt uzgodniony z KZB Serock;
- wykonanie robót wodociągowych przyłącza przez uprawnionego wykonawcę;
- zgłoszenie zamiaru wykonania budowy przyłącza do Starostwa Powiatowego w Legionowie - Zamiejscowy Referat Architektury w Serocku, ul. Rynek 21, pok. 44;
- wpłatę w/w opłaty ;
- protokół technicznego odbioru robót wodociągowych sporządzony z udziałem przedstawiciela dostawcy wody.

Dostawca wody zastrzega sobie prawo wstrzymania dostaw wody zgodnie z zawartą umową.

Zainstalowane urządzenia wodociągowe powinny posiadać certyfikat jakości lub aprobatę techniczną dla urządzeń do wody pitnej i stosowania na terenie RP.

Otrzymują:

1. adresat;
2. a/a.

DYREKTOR

mgr inż. Leszek Błachnio

STAROSTWO POWIATOWE
w Legionowie
Zamiejscowy Referat Architektury
w Serocku
ul. Rynek 21. 05-140 Serock

[Handwritten signature]

KOMUNALNY ZAKŁAD BUDŻETOWY
SEROCK, ul. Nasielska 21
tel. 782 73 58, 782 75 73
fax 782 61 51

Serock, dnia 14.02.2005 r.

W: 13/8/05

Pan
Robert Wojtyński
ul. Surowieckiego 4 m 68
02-785 Warszawa

Warunki techniczne przyłączenia i dostawy wody

- Podstawa prawna:**
1. Ustawa z dnia 7.06.2001 r. o zbiorowym zaopatrzeniu w wodę i zbiorowym odprowadzaniu ścieków (Dz. U. Nr 72, poz. 747)
 2. Uchwała Nr 39/VI/2003 z 10.02.2003 rok w sprawie uchwalenia regulaminu dostarczania wody obowiązującego na terenie gminy Miasto i Gmina Serock.

W związku z wnioskiem z dnia 07.01.2005 r. Komunalny Zakład Budżetowy stwierdza możliwość dostawy wody w ilości średnio 15 m³/m-c dla inwestycji do realizacji do działki nr 91 w miejscowości Dębe.

Warunkiem dostawy wody jest wybudowanie własnym kosztem i staraniem przyłącza wodociągowego z PE Ø 40 mm wraz z uzbrojeniem w oparciu o projektowany wodociąg wg warunków technicznych W: 13^A/05.

Zestaw wodomierzowy do zainstalowania wodomierza głównego należy zabudować w studni wodomierzowej.

Przekazanie urządzeń na stan i do eksploatacji Komunalnemu Zakładowi Budżetowemu w Serocku powinno nastąpić w terminie 2 tygodni od zakończenia prac – wymagana inwentaryzacja powykonawcza.

Dane do projektowania:

1. Ciśnienie robocze 0,2 – 0,4 MPa.
2. Zagłębienie istniejącego wodociągu wynosi 1,5 – 1,8 m ppt.
3. Średnicę istniejącego wodociągu należy potwierdzić po odkryciu przewodów.
4. W przypadku prowadzenia prac na terenie osób trzecich należy uzyskać ich pisemną zgodę.
5. Trasę przyłącza uzgodnić w ZUD Legionowo (Powiatowy Zespół Uzgadniania Dokumentacji Projektowej Urządzeń Inżynierskich; Legionowo - Łąski, ul. Gen. Wł. Sikorskiego 11; tel. 774-20-17 w. 162)
6. Przed przystąpieniem do robót opracować (przez projektanta posiadającego wymagane uprawnienia budowlane) i przedłożyć do uzgodnienia w KZB Serock projekt przyłącza (4 egzemplarze) zawierający:
 - a) Opis techniczny instalacji;
 - b) Projekt zagospodarowania działki lub terenu uzgodniony z rzeczoznawcą ds. zabezpieczeń przeciwpożarowych;
 - c) Rysunki, pozwolenia, uzgodnienia i opinie wymagane przepisami prawa;
7. Zgłosić właściwemu organowi (Starostwo Powiatowe w Legionowie - Zamiejskowy Referat Architektury w Serocku, ul. Rynek 21, pok. 44) zamiar budowy przyłącza wodociągowego wraz z 1 egzemplarzem uzgodnionego projektu.
8. Włączenie do istniejącego wodociągu wykonać pod nadzorem KZB Serock, tel. 22-7827358 lub 501 271 274

BUDŻETOWY
ul. Nasielska 21
05-782 75 73

STAROSTWO POWIATOWE
w Legionowie
Zamiejskowy Referat Architektury
w Serocku
ul. Rynek 21, 05-140 Serock

- Przed zasypaniem przewodu wodociągowego przeprowadzić próbę ciśnieniową i zlecić uprawnionym geodetom wykonanie inwentaryzacji powykonawczej przyłącza.
W terminie maksymalnie 14 dni od wykonania przyłącza zgłosić do KZB Serock, ul. Nasielska 21.
- **Data ważności warunków technicznych przyłączenia i dostawy wody wygasa dnia 14.02.2007 r.**

Ustala się opłatę za przyłączenie do sieci wodociągowej, zgodnie z Uchwałą Nr 216/XXIX/04 Rady Miejskiej w Serocku z dnia 27 września 2004 roku w sprawie zasad udziału właścicieli i użytkowników wieczystych nieruchomości w kosztach budowy przewodów i urządzeń kanalizacyjnych i wodociagowych na terenie Gminy Miasto i Gminy Serock (Dziennik Urzędowy Województwa Mazowieckiego Nr 270 z dnia 2 listopada 2004r.) Powyższą opłatę należy wpłacić na konto Urzędu Miasta i Gminy Serock: BISE O/ Serock 77 1370 1066 0000 1801 4036 5205 lub bezpośrednio w kasie Urzędu Miasta i Gminy Serock, Rynek 21.

Warunkiem poboru wody jest zawarcie umowy o zaopatrzeniu w wodę.

Umowę zawiera się w oparciu o:

- warunki techniczne przyłączenia i dostawy wody;
- projekt uzgodniony z KZB Serock;
- wykonanie robót wodociagowych przyłącza przez uprawnionego wykonawcę;
- zgłoszenie zamiaru wykonania budowy przyłącza do Starostwa Powiatowego w Legionowie - Zamiejskowy Referat Architektury w Serocku, ul. Rynek 21, pok. 44;
- wpłatę w/w opłaty ;
- protokół technicznego odbioru robót wodociagowych sporządzony z udziałem przedstawiciela dostawcy wody.

Dostawca wody zastrzega sobie prawo wstrzymania dostaw wody zgodnie z zawartą umową.

Zainstalowane urządzenia wodociagowe powinny posiadać certyfikat jakości lub aprobatę techniczną dla urządzeń do wody pitnej i stosowania na terenie RP.

Otrzymują:

1. adresat;
2. a/a.

DYREKTOR

mgr inż. Leszek Błachnio

SUZZEIOV.
ielska 21
32 75 73
51

STAROSTWO POWIATOWE
w Legionowie
Zamiejskowy Referat Architektury
w Serocku
ul. Rynek 21, 05-140 Serock



Serock, dnia 24.11.2005r.

GB. 5544 – 160/ 05

Anna i Stefan Wawrzyńscy
zam. Stanisławowo
05-140 Serock

W odpowiedzi na pismo z dnia 17.11.2005r., Urząd Miasta i Gminy Serock informuje, że wyraża zgodę na usytuowanie sieci wodociągowej w pasie drogowym drogi gminnej o nr ew. 90 oraz przyłączy wodociągowych do działek o nr ew. 74, 76, 81, 82, 84, 87, 88 i 91 w miejscowości Dębe gm. Serock i opiniuje pozytywnie przedstawioną trasę pod warunkiem:

- wystąpienia do tutejszego Urzędu o wydanie zezwolenia na zajęcie pasa drogowego,
- po wykonaniu robót Inwestor będzie zobowiązany do przywrócenia terenu do stanu wyjściowego w obrębie prowadzonych robót.

Z up. Burmistrza Miasta i Gminy
Sekretarz Miasta i Gminy

Tadeusz Kanownik

GGGiB a/a

BUDŻETOWY
ul. Rynek 21
05-140 Serock

STAROSTWO POWIATOWE
w Legionowie
Zamiejscowy Referat Architektury
w Serocku
ul. Rynek 21. 05-140 Serock

[Signature]

-28-

**OPIS TECHNICZNY DO PROJEKTU BUDOWLANEGO
ROZBUDOWY SIECI WODOCIĄGOWEJ (w drodze gminnej – dz. nr
90) i przyłączy wodociągowych do działek – Nr 74, 76, 81, 82, 84, 87, 88, 91
POŁOŻONYCH w miejscowości DĘBE, gm. SEROCK .**

1. PRZEDMIOT OPRACOWANIA.

Przedmiotem opracowania jest projekt rozbudowy sieci wodociągowej w drodze gminnej – dz. nr 90 i przyłączy wodociągowych do działek nr 74, 76, 81, 82, 84, 87, 88 i 91 położonych w miejscowości DĘBE, gm. SEROCK.

Zgodnie z warunkami technicznymi W; 13A/05 z dnia 14.02.2005r, wydanymi przez Komunalny Zakład Budżetowy w Serocku, warunkiem dostawy wody do w/wym działek jest wybudowanie sieci wodociągowej \varnothing 110 mm PVC w oparciu o projektowany wodociąg PVC \varnothing 110 mm wg. ZUD W 355/04, który obecnie został wybudowany przez UMiG w Serocku. Niniejsze opracowanie stanowi rozbudowę istniejącego wodociągu. Inwestorzy prześlą dokumentację projektową do UMiG w Serocku celem realizacji. Projektuje się podłączenie do istniejącego wodociągu fi 110 mm PVC zakończonego hydrantem p. poz. \varnothing 80 mm za pomocą montażu trójnika \varnothing 100/100 mm, wg. trasy uzgodnionej w ZUD Legionowo- opinia nr 354/2005 z dnia 24.05.2005r oraz korekta- opinia nr 397/2005 z dnia 19.07.2005r. ✓

Na projektowanej sieci projektuje się montaż 2 hydrantów p. poz. \varnothing 80 mm (lokalizacja hydrantów przedstawiona na rys. nr 1 i 2).

Natomiast wg. warunków W: 13/1/05/04, W:13/2/05, W: 13/3/05, W: 13/4/05/04, W: 13/5/05, W: 13/6/05, W: 13/7/05 i W: 13/8/05 z dnia 14.02.2005r po wybudowaniu projektowanego wodociągu każdy z Inwestorów jest zobowiązany wybudować własnym kosztem i staraniem przyłączy wodociągowe z rur wodociągowych PE \varnothing 40 mm wraz z uzbrojeniem i zestawem wodomierzowo – zdrojowym zabudowanym w studni wodomierzowo - zdrojowej .

W związku z powyższym projektuje się wybudowanie przyłączy wodociągowych do działek nr 74, 76, 81, 82, 84, 87, 88 i 91, podłączenie do projektowanego wodociągu należy wykonać za pomocą „opasek” \varnothing 160/40

2. PODSTAWA OPRACOWANIA:

- wizja i pomiary w terenie,
- zlecenie oraz ustalenia z Inwestorami,
- mapa sytuacyjno - wysokościowa dla celów projektowych

3UDZSTO
elska 2
2 75 73
1

WSKAŁOŚĆ POWIATOWE
w Legionowie
Zamiejscowy Referat Architektury
w Serocku
ul. Rynek 21, 06-140 Serock

- warunki techniczne KZB W: 13/1/05/04, W:13/2/05, W: 13/3/05, W: 13/4/05/04, W: 13/5/05, W: 13/6/05, W: 13/7/05 i W: 13/8/05 z dnia 14.02.2005r
- opinia ZUD Nr 354/2005 z dn. 24.05.2005r z trasą projektowanej sieci wodociągowej i przyłączy wodociągowych oraz korekta – opinia ZUD nr 397/2005 z dnia 19.07.2005r
- zgoda UMiG w Serocku dot. Lokalizacji sieci wodociągowej w pasie drogi gminnej – dz. nr 90.

3.ZAŁOŻENIA PROJEKTOWE.

Wykonanie sieci wodociągowej projektuje się z rur wodociągowych PVC Ø 110 mm, PN=1,0 Pam, a przyłącza wodociągowe z rur PE Ø 40 mm.

Projektowane rury wodociągowe muszą posiadać atest PZH (PN -74 /6366).

Projektuje się podłączenie sieci do istniejącego wodociągu za pomocą "trójnika Ø 100/100 mm", wykonanie należy prowadzić pod nadzorem K.Z.B. ✓

Miejsce włączenia oznaczyć tabliczką informacyjną.

Na wszystkich załamaniach trasy, zasuwach, hydrantach należy wybudować bloki oporowe.

Przewód należy układać na podłożu wg. wymagań producenta rur, przestrzegając następujących zasad (dotyczy również zasypki):

. po wykonaniu wykopu podsypkę należy wypoziomować za pomocą materiału bez kamieni. Do podsypki można użyć gruntu piaszczystego o maksymalnej wielkości ziaren -20 mm.

. taki sam materiał musi być użyty do wypełnienia warstwy zabezpieczającej do poziomu 10-15 cm powyżej górnej powierzchni rury,

. zagęszczenie ręczne należy wykonać do wysokości 30 cm, ponad wierzch przewodu. Powyżej zasypka gruntem sypkim z zagęszczeniem mechanicznym warstwami 25cm, osiągając minimalny wskaźnik $I_s = 0,93$.

Rozwiązania wysokościowe, materiałowe i spadki są przedstawione na rys. nr 2, 3, 4 oraz na schematach – rys. nr 5, 6.

Warunkiem poboru wody przez właścicieli działek jest montaż zestawu wodomierzowego z wodomierzem w projektowanych studniach wodomierzowo – zdrojowych.

4. WARUNKI WYKONANIA I ODBIORU ROBÓT.

Przed przystąpieniem do realizacji robót należy dokonać tyczenia przebiegu trasy z zaznaczeniem ewentualnych kolizji.

Przed odbiorem robót należy wykonać:

- 1.Próbie hydrauliczną na ciśnienie 1,0 MPa.

STAROSTWO POWIATOWE
w Legionowie
Zamlejscowy Referat Architektury
w Serocku
ul. Rynek 21, 05-140 Serock



- 2. Płukanie przewodu należy prowadzić z prędkością wody płuczącej 1,0 m/s.
 - 3. Woda w końcowej fazie płukania powinna nie posiadać widocznych zanieczyszczeń, powinna być klarowna .
 - 4. Jako minimalną ilość wody do płukania przyjmuje się 5-krotną objętość płukanego przewodu odcinka.
 - 5. Dezynfekcja przewodu podchlorynem sodu w ilości 250 mg./l.
 - 6. Po dezynfekcji przewodu należy przeprowadzić analizy fizyko –chemiczne i bakteriologiczne wody z sieci i przyłączy. Jeśli badania okażą się zgodne z normami, włączyć przewód do eksploatacji w ciągu 24 godzin po zakończeniu płukania i dezynfekcji.
- W przypadku uzyskania negatywnych wyników badania wody ,czynności powyższe powtórzyć zgodnie z PN-76/899972/02.
- 7. Po zainstalowaniu sieci wodociągowej i przyłączy wodociągowych ,przed ich zasypaniem , należy wykonać inwentaryzację geodezyjną.
- Opinia ZUD nr 354/2005 z dnia 24.05.2005r i opinia ZUD nr 397/2005 z dnia 19.07.2005r stanowią integralną część projektu.

UWAGA!

Na głębokości 0,5 m ponad wierzchem przewodu dokonać oznakowania taśmą ostrzegawczą z wkładką metalową w kolorze niebieskim.

Roboty należy wykonać zgodnie z :

1.,,Warunkami technicznymi wykonania i odbioru robót budowlano-montażowych tom 2. "Instalacje sanitarne i przemysłowe".

2. Obowiązującymi Polskimi Normami i przepisami z zachowaniem zasad BHP.

3. Opinią ZUD nr 354/2005 z dnia 24.05.2005r i opinią ZUD nr 397/2005 z dnia 19.07.2005r.

mgr inż. Grażyna Woźnicka
 uprawniona do projektowania
 i kierowania robotami w specjalności
 instalacyjno-inżynierskiej w zakresie
 sieci sanitarnych
 nr upł. 7342/Cie-189/94

INFORMACJA DOTYCZĄCA BEZPIECZEŃSTWA I OCHRONY ZDROWIA NA BUDOWIE.

ZAKRES ROBÓT:

Przedmiotem inwestycji jest budowa przewodu wodociągowego Dz 110 mm o łącznej długości L = 617,00 m, zlokalizowanego w drodze gminnej dz. nr 90 we wsi DEBE, gm. SEROCK.

160 [signature]

CHARAKTER INWESTYCJI:

Budowa przewodu wodociągowego ma charakter liniowy. Wybudowanie wodociągu wymaga zajęcia pasa terenu dla wykonania wykopów i ułożenia rurociągu pod powierzchnią terenu. Zagłębienie posadowienia projektowanego wodociągu dochodzi średnio do 1,75 m, poniżej poziomu terenu, co skutkuje realizacją wykopów o głębokości większej niż 1,5 m z zastosowaniem umocnienia ścian. Budowa będzie realizowana z koniecznością ograniczenia ruchu kołowego na drodze dojazdowej do działek.

WYSTĘPOWANIE ELEMENTÓW ZAGOSPODAROWANIA TERENU, MOGĄCYCH STANOWIĆ ZAGROŻENIE DLA BEZPIECZEŃSTWA LUDZI:

Na terenie objętym budową przewodu wodociągowego nie występują elementy zagospodarowania terenu mogące bezpośrednio zagrażać bezpieczeństwu i zdrowiu ludzi.

PLAN BEZPIECZEŃSTWA I OCHRONY ZDROWIA – PLAN BIOZ.

Plan BIOZ opracowuje kierownik budowy, odpowiedzialny między innymi za organizację placu budowy. Kopia uprawnień kierownika budowy i szczegółowy zakres jego obowiązków powinny znajdować się w biurze budowy. Kierownik budowy zabezpiecza realizację budowy o charakterze liniowym w oparciu o projekt budowlano-wykonawczy oraz projekt organizacji ruchu na czas budowy. Pracownicy zatrudnieni na czas realizacji budowy powinni posiadać niezbędne uprawnienia i kwalifikacje oraz przeszkolenie BHP na zasadach ogólnych wynikających z obowiązujących przepisów dla poszczególnych robót.

PLAN BIOZ WINIEN ZAWIERAĆ:

1. Imię i nazwisko oraz adres kierownika budowy.
2. Nazwę inwestora oraz jego adres.
3. Informację o przewidywanych zagrożeniach mogących wystąpić na budowie:
 - Ostrzeżenie o wykopach
 - Uwaga na pracę maszyn budowlanych np. koparki
 - Przejścia dla pieszych i ich oznakowanie

) BUDŻETOWY
asielska 21
782 75 73
1 51

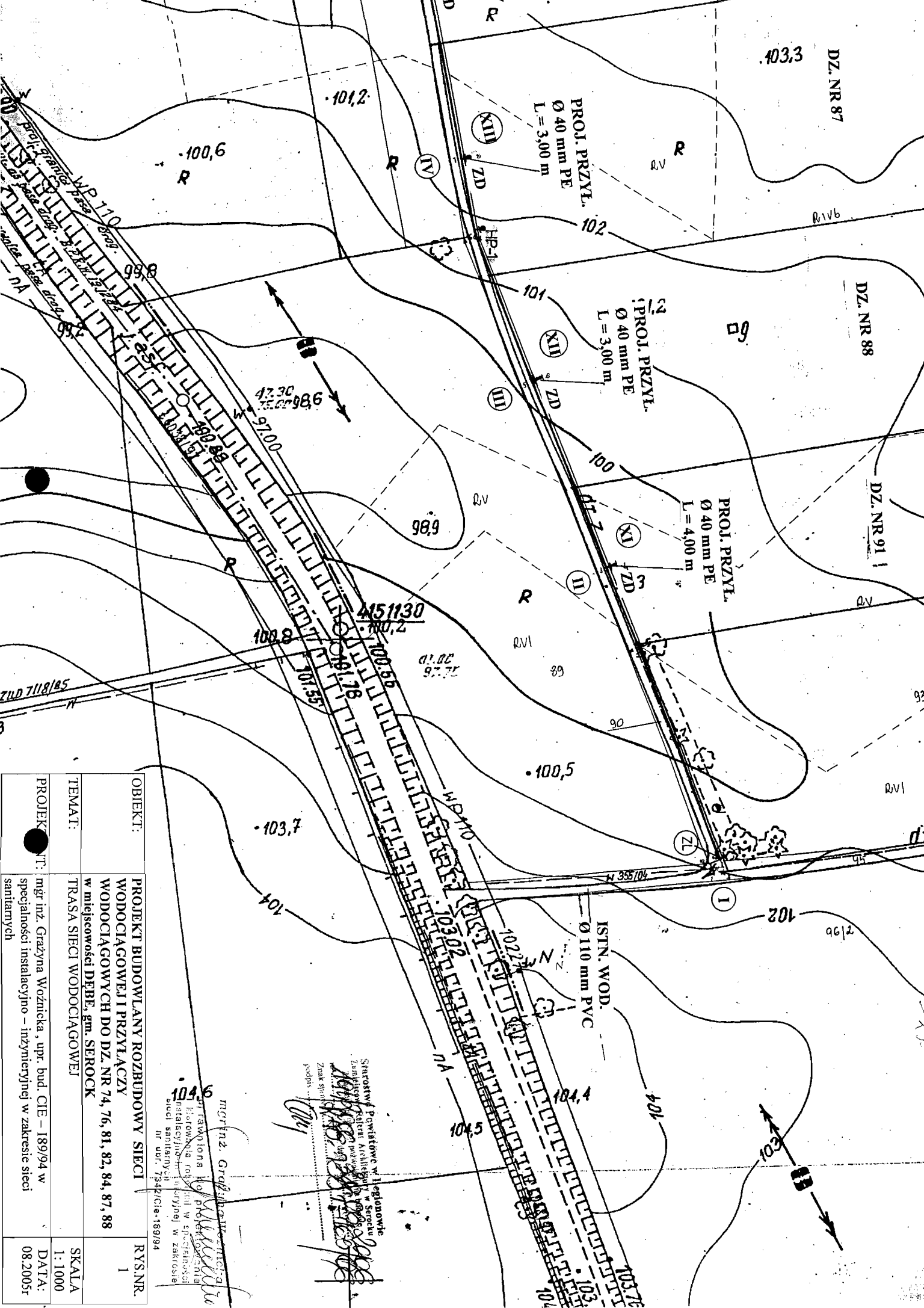
STAROSTWO POWIATOWE
w Legionowie
Zamiejscowy Referat Architektury
w Serocku
ul. Rynek 21, 06-140 Serock

[signature]

- 20
4. Informację o sposobie prowadzenia instruktażu pracowników przed przystąpieniem do wykonywania robót budowlanych (w tym prac szczególnie niebezpiecznych)
 - Określenie zasad postępowania w przypadku wystąpienia zagrożenia
 - Konieczność stosowania przez pracowników środków ochrony indywidualnej zabezpieczającej przed skutkami zagrożeń
 - Informację dla zorganizowania punktu pierwszej pomocy przedmedycznej na zapleczu budowy.
 5. Informację o lokalizacji i numerze telefonu najbliższego:
 - Punktu lekarskiego
 - Straży pożarnej
 - Posterunku policji.
 6. Wskazanie miejsca przechowywania dokumentów budowy.
 7. Lokalizację pomieszczeń higieniczno-sanitarnych.
 8. Należy wskazać sposób zachowania się ludzi w przypadkach uszkodzenia uzbrojenia terenu (jak np.: wodociągi) w związku z wykonaniem robót ziemnych sposobem mechanicznym, stwarzającego zagrożenia bezpieczeństwa ludzi.
 9. Wskazanie sposobów szybkiej ewakuacji na wypadek pożaru, awarii i innych zagrożeń.

**WYMAGANIA BHP PODCZAS EKSPLOATACJI MASZYN BUDOWLANYCH DO
ROBÓT ZIEMNYCH I DRGOWYCH OKREŚLA ROZPORZĄDZENIE MINISTRA
GOSPODARKI NR 1263 Z DN. 20.09.2001r (Dz. Ust.118)**

mgr inż. Grażyna Woźniak
uprawniona do projektowania
i kierowania robotami w specjalności
instalacyjno-inżynierskiej w zakresie
sieci sanitarnych
nr umr. 7342/Cie-189/94



OBIEKT:	PROJEKT BUDOWLANY ROZBUDOWY SIECI WODOCIĄGOWEJ I PRZYŁĄCZY WODOCIĄGOWYCH DO DZ. NR 74, 76, 81, 82, 84, 87, 88 w miejscowości DEBE, gm. SEROCK	RYS.NR.	1
TEMAT:	TRASA SIECI WODOCIĄGOWEJ	SKALA	1:1000
PROJEKTANT:	mgr inż. Grażyna Woźniczka, upr. bud. CIE - 189/94 w specjalności instalacyjno - inżynierijnej w zakresie sieci sanitarnych	DATA:	08.2005r

mgr inż. Grażyna Woźniczka
 Urzędowa Kancelaria Projektowa
 Kierownik i projektant w specjalności instalacyjno - inżynierijnej w zakresie sieci sanitarnych
 nr urz. 7347/Cie-189/94

Sherouty Powiatowe w Legionowie
 Zarządca Miejskiej Archiwizacji w Serocku
 Znak sprawy: 189/94/2005
 Znak podpisu: [Signature]

**MAPA SYTUACYJNO - WYSOKOŚCIOWA
DLA CELÓW PROJEKTOWYCH**

woj. mazowieckie
pow. legionowski
Terenu położonego gm. Sereck, w. Dłbiec cz. dr. 74, 76, 81, 82, 84, 87, 88, 91
Skala 1:1000 Sekcja IN17,30 W., 11,21 N17,31 W., 14

W trakcie porównania mapy z terenem w miejscu
31 marca 2005r. na obszarze oznaczonym kolorem szarym

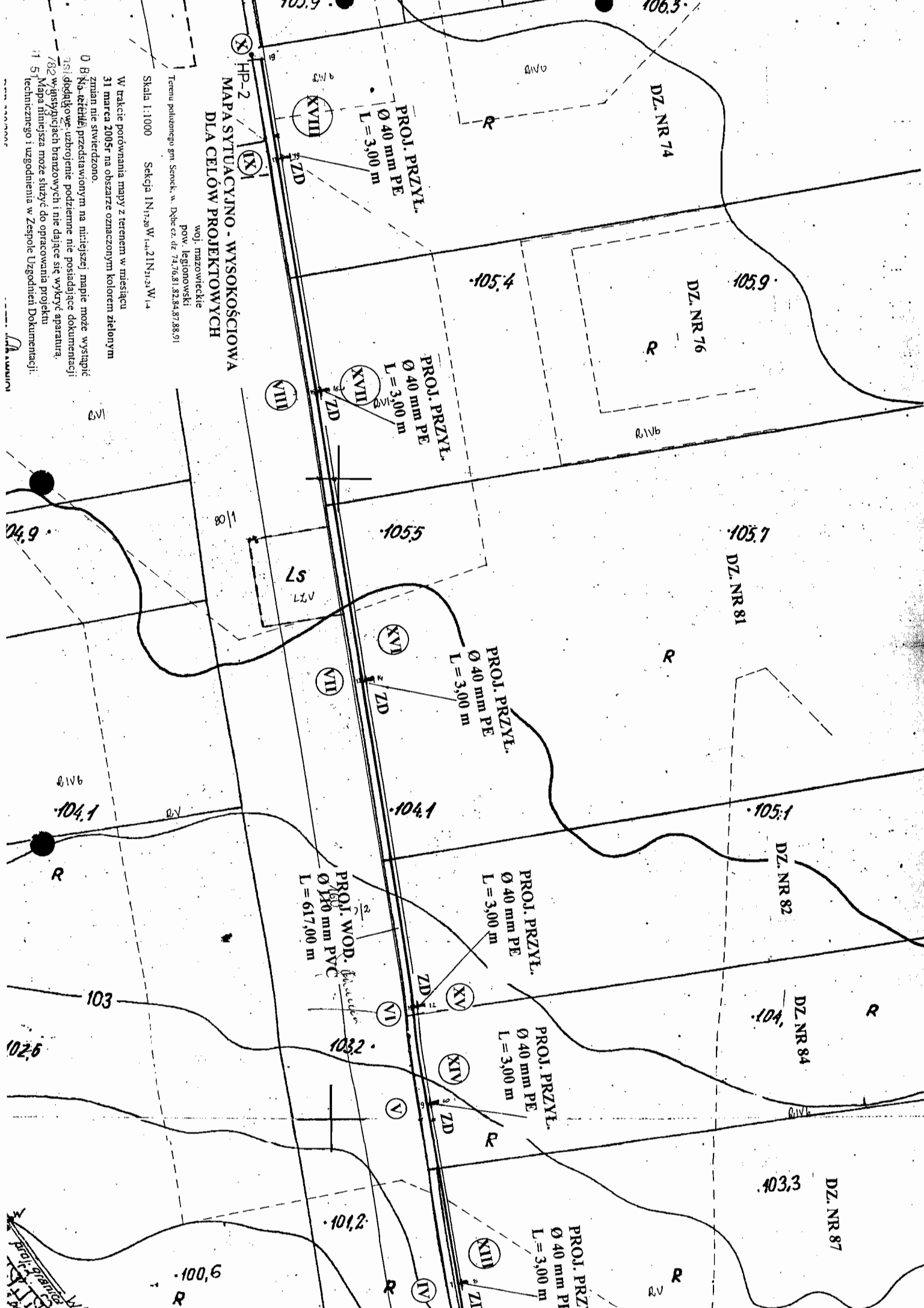
zniana nie stwierdzono.

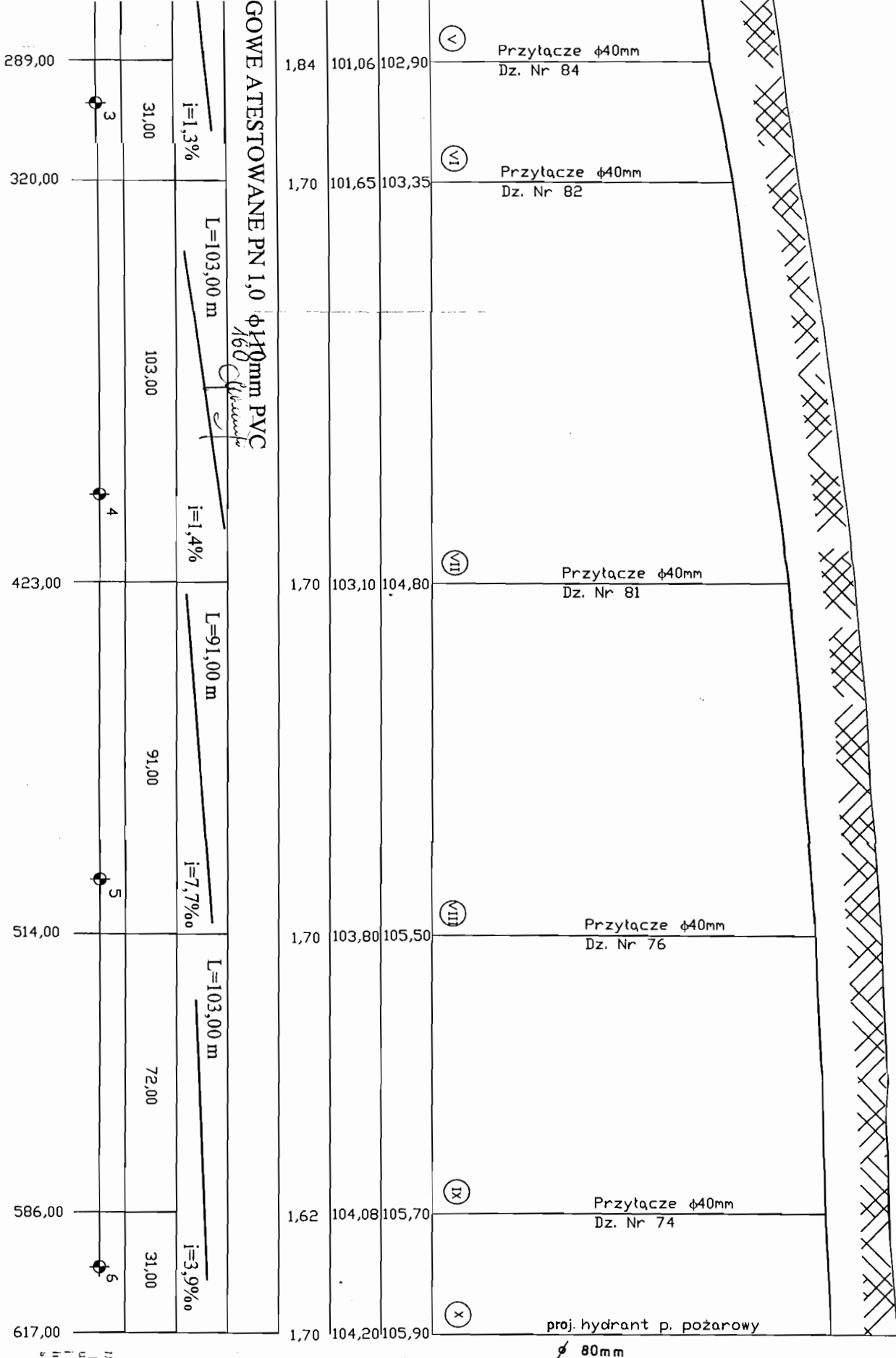
0 B. Na zdjęciu przedstawionym na niniejszej mapie może wystąpić
nieścisłość, uzbiorzenie podziemne nie posiadające dokumentacji

782 wyszczególnionych brzoźnych i nie dające się wykryć aparaturą.

Mapa niniejsza może służyć do opracowania projektu

1 51 technicznego i uzgodnienia w Zespole Usługodien Dokumentacji.





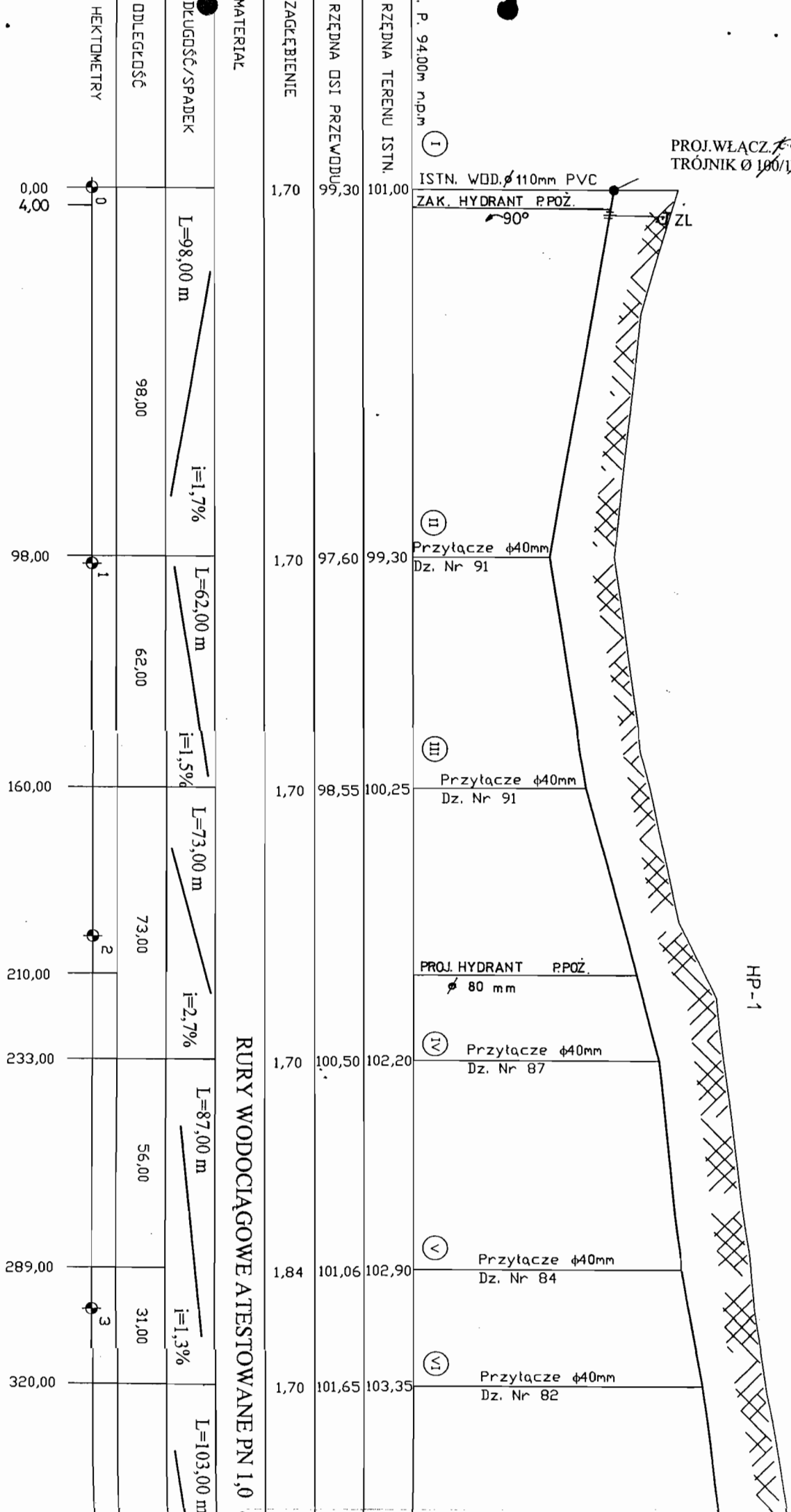
GOWE ATESTOWANE PN 1,0 $\phi 110$ mm PVC
160

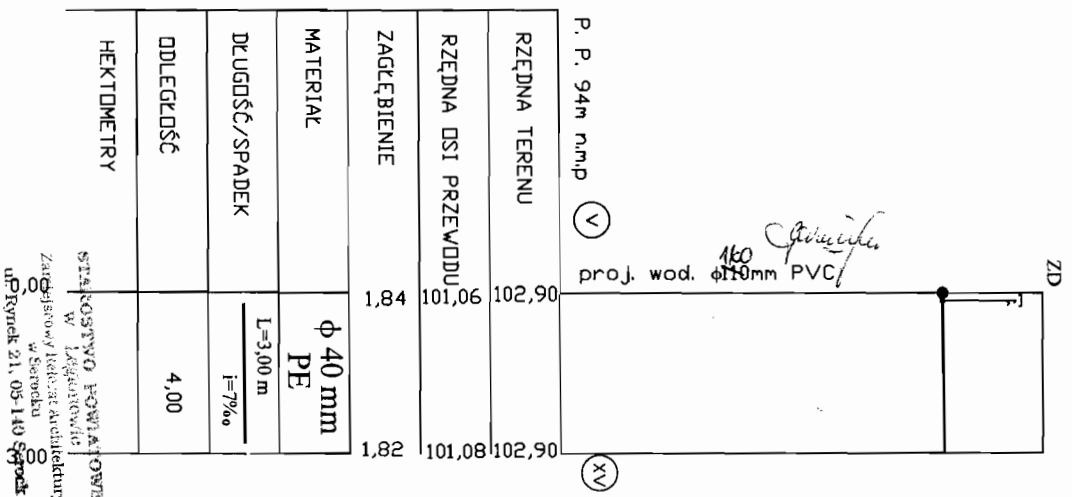
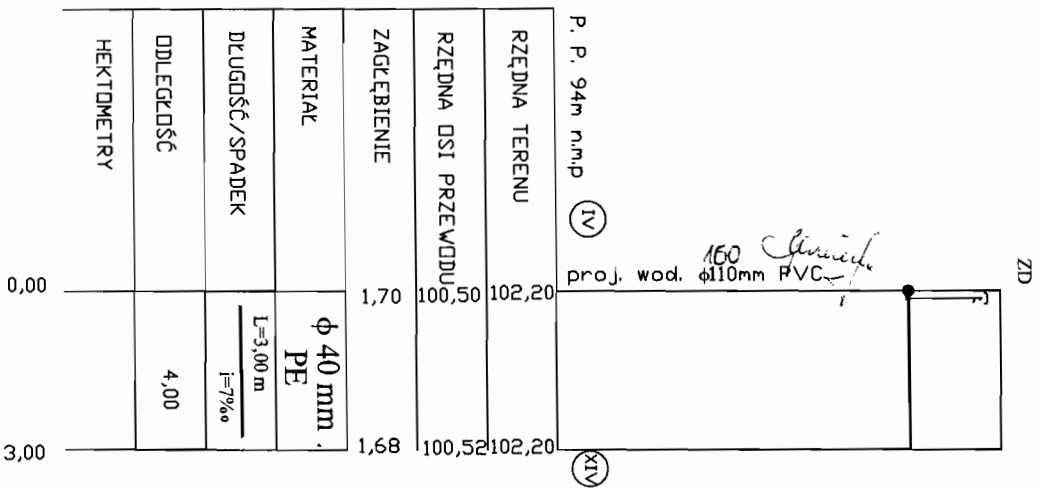
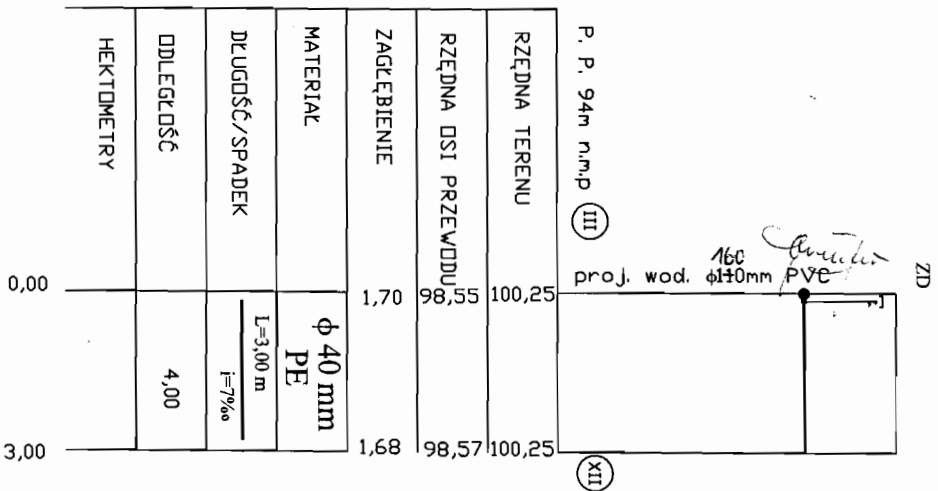
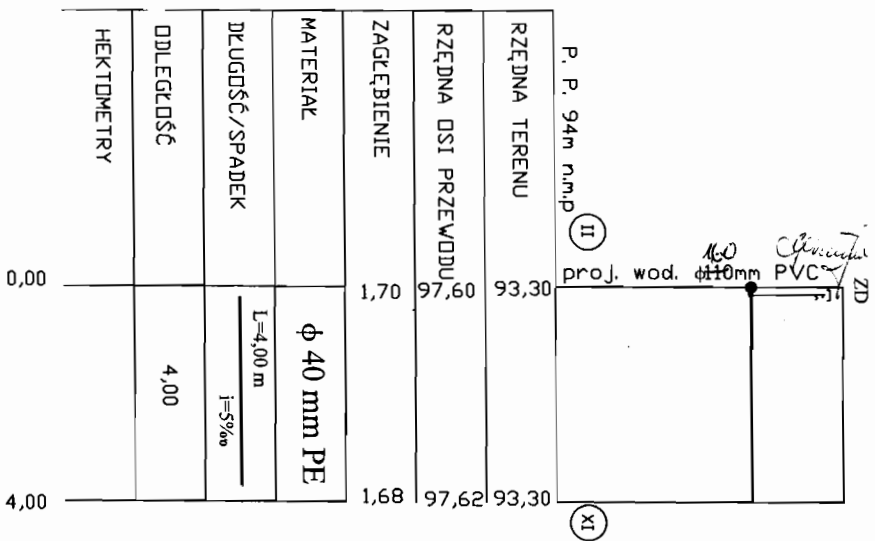
OBIEKT:	PROJEKT BUDOWLANY ROZBUDOWY SIECI WODOCIĄGOWEJ I PRZYŁĄCZY WODOCIĄGOWYCH DO DZ. NR 74, 76, 81, 82, 84, 87, 88 w miejscowości DEBE, gm. SEROCK	RYS. NR.	2
TEMAT:	PROFIL PODŁUŻNY SIECI WODOCIĄGOWEJ	SKALA	1:100/1000
PROJEKTANT:	mgr inż. Grażyna Woźnička, upr. bud. CIE - 189/94 w specjalności instalacyjno - inżynierijnej w zakresie sieci sanitarnych	DATA:	08.2005r

mgr inż. Grażyna Woźnička
 inżynier architekt
 ul. Rewolucyjna 10, 05-140 Serock
 1. Kierownik Biura Projektów i Inżynierii
 Instalacyjno - Inżynierijnej w Zakresie
 sieci sanitarnych
 nr upr. 7342/CIE-189/94

STANOWISKO POWIATOWE
 w SEROCKU
 Zarządca Rejestru Architektury
 w Serocku
 ul. Rynek 21, 05-140 Serock

PROJ. WŁĄCZ. *100/100*
TRÓJNIK Ø 100/100 mm

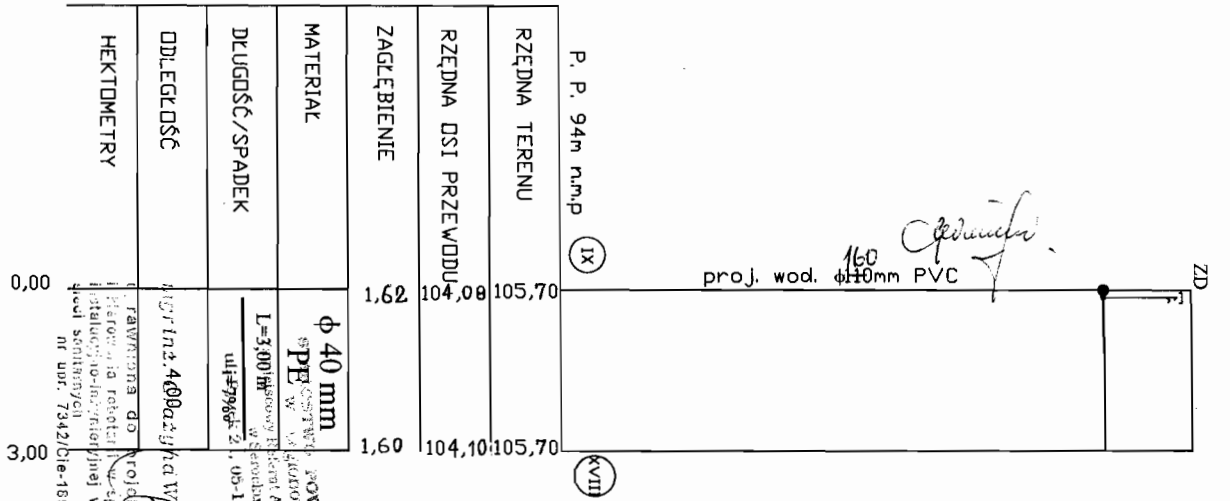
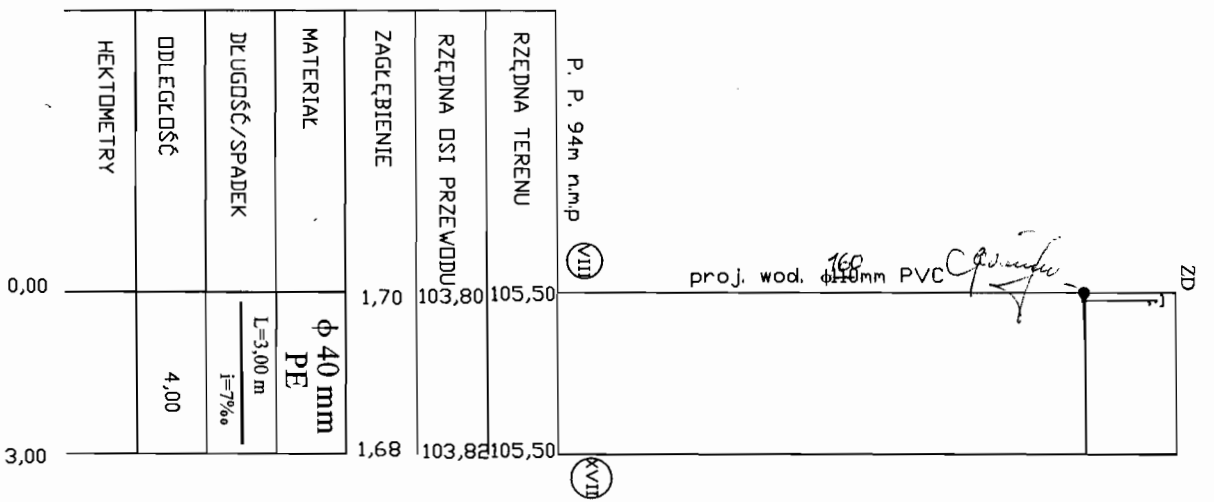
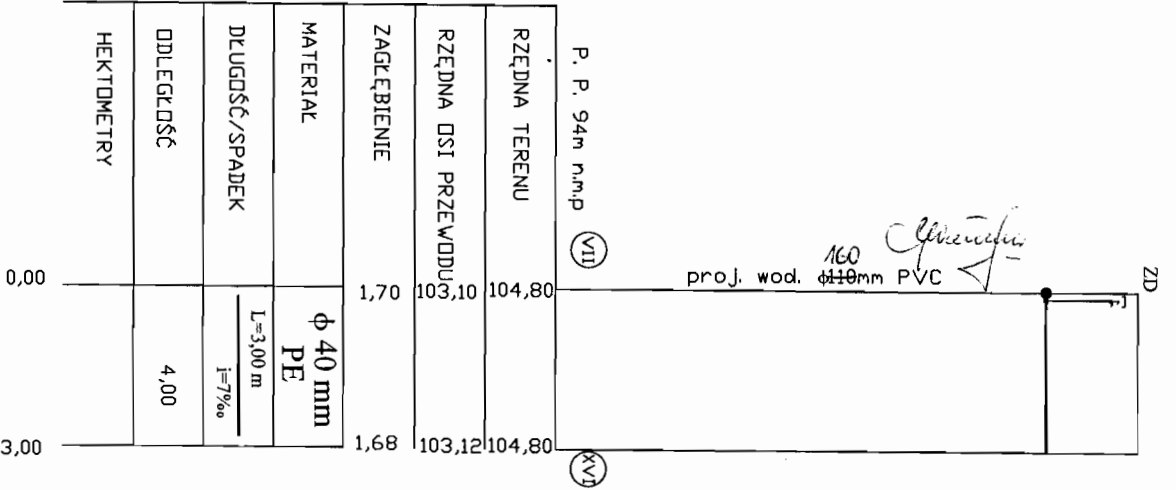
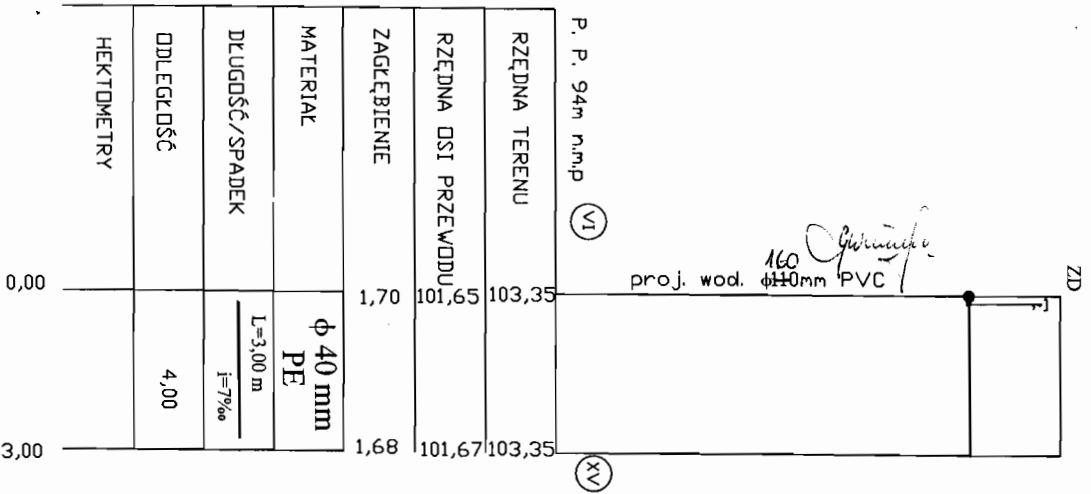




STARSZY INŻYNIER
WŁADYSLAW KOWALCZAK
w. inż. architektury
Zawieszony w Sądzie Rejonowym
w Rybniku 21.05.140 Sp. 00

m. inż. Grażyna Wozniak
ul. Trajnowska 14
14-200 Rybnik
Instalacje sanitarne w zabudowie
miejscowości DEBE, gm. SEROCK

OBIEKT:	PROJEKT BUDOWLANY ROZBUDOWY SIECI WODOCIĄGOWEJ I PRZYŁĄCZY WODOCIĄGOWYCH DO DZ. NR 74, 76, 81, 82, 84, 87, 88 w miejscowości DEBE, gm. SEROCK	RYS.NR.	3
TEMAT:	PROFIL PODŁUŻNY PRZYŁĄCZY WODOCIĄGOWYCH	SKALA	1:100/100
PROJEKTANT:	gr. inż. Grażyna Wozniak, upr. bud. CIE - 189/94 w specjalności instalacyjno - inżynierskiej w zakresie sieci sanitarnych	DATA:	08.2005r



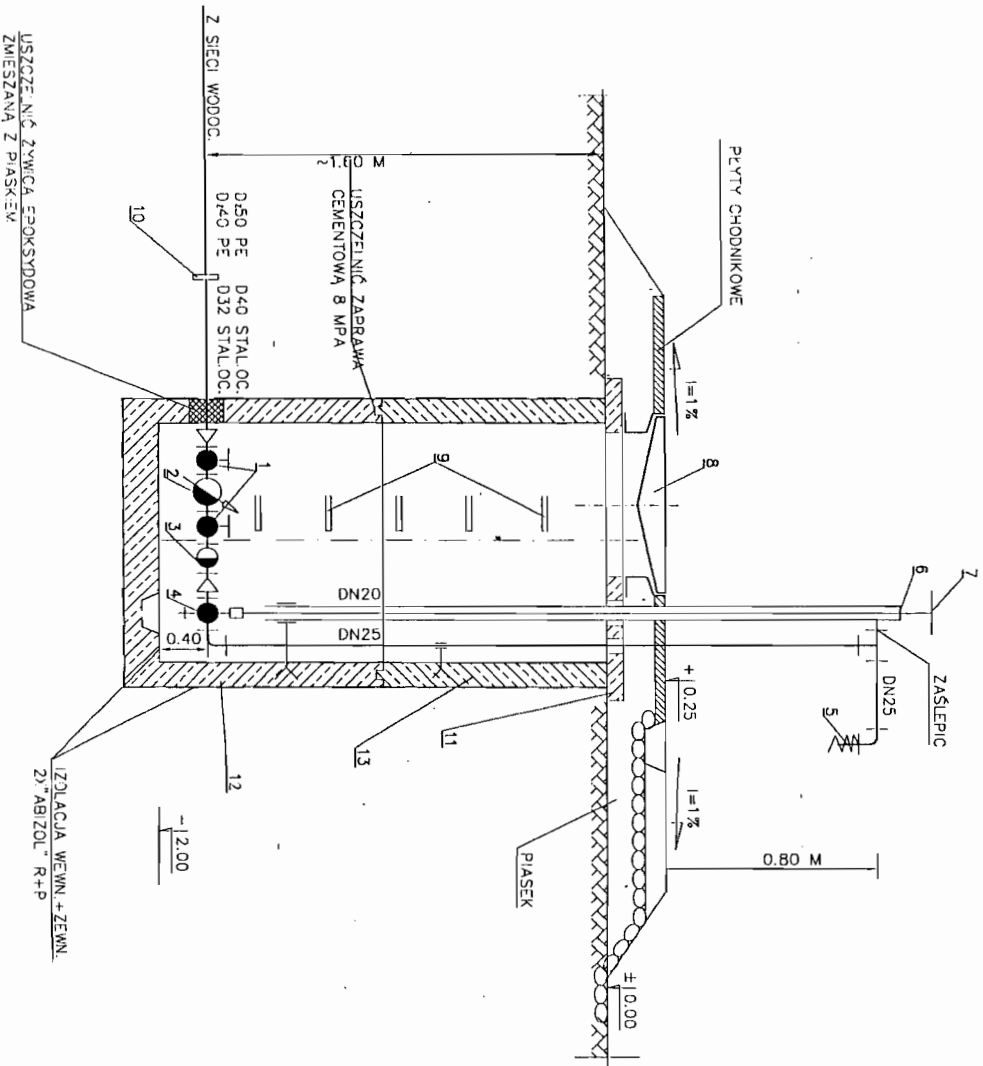
P. P. 94m n.m.p.	(VI)				
RZĘDNA TERENU		103,35			
RZĘDNA OSI PRZEWODU		101,65			
ZAGŁĘBIENIE		1,70			
MATERIAŁ		φ 40 mm PE			
DLUGOŚĆ/SPADEK		L=3,00 m i=7‰			
ODLEGŁOŚĆ		4,00			
HEKTOMETRY					

P. P. 94m n.m.p.	(VII)				
RZĘDNA TERENU		104,80			
RZĘDNA OSI PRZEWODU		103,10			
ZAGŁĘBIENIE		1,70			
MATERIAŁ		φ 40 mm PE			
DLUGOŚĆ/SPADEK		L=3,00 m i=7‰			
ODLEGŁOŚĆ		4,00			
HEKTOMETRY					

P. P. 94m n.m.p.	(VIII)				
RZĘDNA TERENU		105,50			
RZĘDNA OSI PRZEWODU		103,80			
ZAGŁĘBIENIE		1,70			
MATERIAŁ		φ 40 mm PE			
DLUGOŚĆ/SPADEK		L=3,00 m i=7‰			
ODLEGŁOŚĆ		4,00			
HEKTOMETRY					

P. P. 94m n.m.p.	(IX)				
RZĘDNA TERENU		105,70			
RZĘDNA OSI PRZEWODU		104,08			
ZAGŁĘBIENIE		1,62			
MATERIAŁ		φ 40 mm PE			
DLUGOŚĆ/SPADEK		L=3,00 m i=7‰			
ODLEGŁOŚĆ		4,00			
HEKTOMETRY					

OBIEKT:	PROJEKT BUDOWLANY ROZBUDOWY SIECI WODOCIĄGOWEJ I PRZYŁĄCZY WODOCIĄGOWYCH DO DZ. NR 74, 76, 81, 82, 84, 87, 88 w miejscowości DEBE, gm. SEROCK	RYS.NR.	4
TEMAT:	PROFIL PODLEZNY PRZYŁĄCZY WODOCIĄGOWYCH	SKALA	1:100/100
PROJEKTANT:	mgr inż. Grażyna Woźnicka, upr. bud. CIE - 189/94 w specjalności instalacyjno - inżynierskiej w zakresie sieci sanitarnych	DATA:	08.2005r



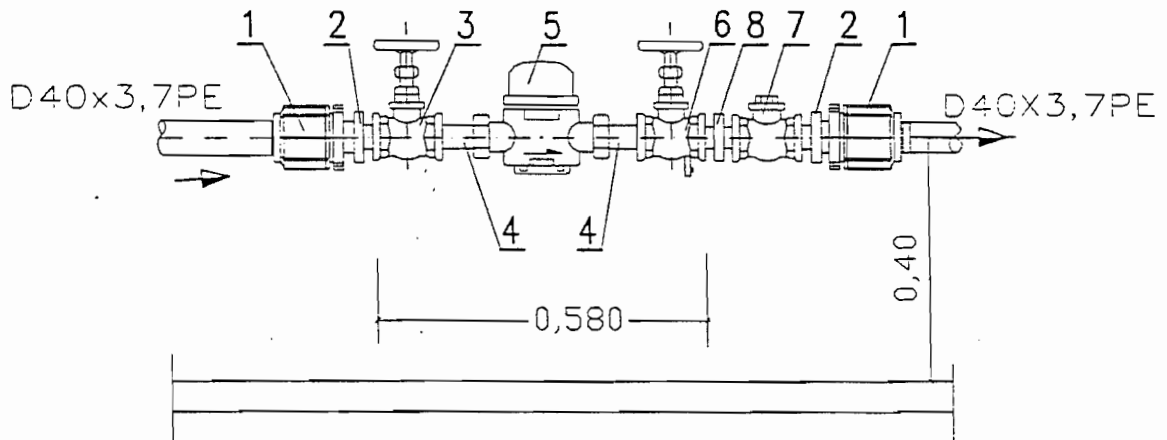
LP	WYSCZEGOLENIENIE	JEDNOSTKA	ILosc	NORMA, KATALOG
1	ZAWÓR PRZELOTOWY PROSTY DN20	SZT.	2	PN-77/H-75005
2	WODOMIERZ SKRZYDEŁKOWY JSW SUCHOBIEŻNY DN20 MM	SZT.	1	"POMOGAZ"-POZNAŃ
3	ZAWÓR ZWROTNY ANTYSKAZENIOWY DN20	SZT.	1	
4	ZAWÓR PRZELOTOWY Z KURKIEM SPUSZTOWYM DN25	SZT.	1	SWW0616-11-/M125/
5	ZŁĄCZKA DO WĘZA Z NAKRĘTKĄ Z TWORZYWA DN20	SZT.	1	SWW0619-31
6	KŁUCZ Z WDEŁKAMI STERUJĄCYMI Z PRĘTA STAL. D=14 MM, L=2800 MM	SZT.	1	WPR. WARSZTATOWY
7	KÓŁKO POKRĘTNE DO ZAWORÓW PRZELOTOWYCH D=50	SZT.	1	SWW0619-39
8	WŁAZ ZELIWNY TYPU LEKKIEGO, ODM. P. D=600 MM	SZT.	1	SWW0614-491-1
9	STOPNIE ZŁĄCZOWE ŻEL. TYPU "KRAKOWSKI"	SZT.	5	SWW0614-499-2
10	ZŁĄCZKA STALOWA ZACISKOWA	SZT.	1	
11	PLYTA Z OTWOREM Z BET. KL. B-30, Ø144X60 CM	SZT.	1	"ALSYBET"-KURZETNIK
12	KRAĞ Z DNEM Z BET. KL. B-30, Ø120 CM, H=100 CM	SZT.	1	"ALSYBET"-KURZETNIK
13	KRAĞ Z BET. KL. B-30 Ø120 CM, H=100 CM.	SZT.	1	"ALSYBET"-KURZETNIK

ufrawiona d...
 E...
 Instalacja...
 sieci sanitarny...
 m. ul. 73422
 tel. 189164

OBIEKT:	PROJEKT BUDOWLANY ROZBUDOWY SIECI WODOCIĄGOWEJ I PRZYŁĄCZY WODOCIĄGOWYCH DO DZ. NR 74, 76, 81, 82, 84, 87, 88 w miejscowości DEBIE, gm. SEROCK	RYS. NR.	5
TEMAT:	STUDZIENKA WODOMIERNICZOWO - ZDROJOWA		
PROJEKTANT:	mgr inż. Grażyna Woźnicka, upr. bud. CIE - 189194 w specjalności instalacyjno - inżynierijnej w zakresie sieci sanitarnych	DATA:	08.2005

-37-

SCHEMAT MONTAŻOWY WODOMIERZA W STUDZIENCIE



1. ZŁĄCZKA PRZEJŚCIOWA PE/stal Z GWINTEM WEWNĘTRZNYM 40x1 1/4" SZT.2
2. ZŁĄCZKA WKRĘTNA ZWĘŻKOWA DN32/20 SZT.2
3. ZAWÓR PRZELOTOWY KULOWY (LUB GRZYBKOWY PROSTY) DN20 SZT.1
4. ŁĄCZNIK WODOMIERZA DN20 SZT.2
5. WODOMIERZ SKRZYDEŁKOWY JS DN20 SZT.1
6. ZAWÓR GŁÓWNY ZE SPUSTEM KULOWY (LUB GRZYB. PROSTY) DN20 SZT.1
7. ZAWÓR ZWROTNY GWINTOWANY ANTYSKAŻENIOWY DN20 SZT.1
8. ZŁĄCZKA WKRĘTNA RÓWNOPRZELOTOWA DN20 SZT.1

STAROSTWO POWIATOWE
w Legionowie
Zamiejskowy Referat Architektury
w Serocku
ul. Rynek 21, 05-140 Serock

mgr inż. Grażyna Woźnicka
uprawniona do projektowania
i kierowania robotami w specjalności
instalacyjno-inżynierskiej w zakresie
sieci sanitarnych
nr upr. 7042/Cie-189/94

OBIEKT:	PROJEKT BUDOWLANY ROZBUDOWY SIECI WODOCIĄGOWEJ I PRZYŁĄCZY WODOCIĄGOWYCH DO DZ. NR 74, 76, 81, 82, 84, 87, 88 w miejscowości DEBE, gm. SEROCK	RYS.NR. 6
TEMAT:	ZESTAW WODOMIERZOWY W STUDZIENCIE	
PROJEKTANT:	mgr inż. Grażyna Woźnicka, upr. bud. CIE – 189/94 w specjalności instalacyjno – inżynierskiej w zakresie sieci sanitarnych	DATA: 08.2005r

BUDŻETOWY
sielska 21
32 75 73
51

Powiatowy Zespół
Uzgadniania Dokumentacji Projektowej
Urządzeń Inżynieryjnych
ul. gen. Władysława Sikorskiego 11 , 05-119 Legionowo
tel. 774-20-17 w. 162

OPINIA NR ZUD-354/2005
uzgodnienia dokumentacji projektowej

Przedmiot uzgodnienia: wodociąg, przyłącza wodociągowe

Dla p. Anna i Stefan Wawrzyńscy, Robert Wojtyński, Halina Piątkowska
Dominika i Małgorzata Durczak, Anna i Mirosław Kaczyńscy,
Ryszard Gołębiwski, Elżbieta Muszyńska, Iwona i Zdzisław Prus.

Data wpływu zlecenia do Zespołu: 2005-05-10

Data posiedzenia Zespołu: 2005-05-12

Zgodnie z Art.27 Ustawy Prawo Geodezyjne i Kartograficzne z dn.17.05.1989 r. (Dz. U. Nr 30 poz.163)
sieć uzbrojenia terenu podlega inwentaryzacji i ewidencji.

Inwestorzy są obowiązani:

- zapewnić wyznaczenie i dokonanie geod. pomiarów wykonawczych przez jedn. uprawnione do wykonywania prac geodezyjnych,
- pomiary powykonawcze sieci podziemnego uzbrojenia terenu , układanej w wykopach otwartych , należy wykonać przed ich zakryciem.

Postępowanie, niezgodne z w/w przepisami, podlega karze grzywny, orzekanej na podstawie przepisów o postępowaniu w sprawach o wykroczenia (Art. 48 ust. 1 pkt 6 i ust. 2 Ustawy).

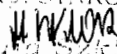
Powiatowy Zespół Uzgadniania Dokumentacji Projektowej Urządzeń Inżynieryjnych
opiniuje pozytywnie lokalizację obiektu położonego w : Dębe, dz. ew. zgodnie z załącznikiem
graficznym, gm. Serock

Uwagi i zalecenia:

1. Projekt sieci wodociągowej uzgodnić w KZB Serock tel. 782 73 58.
2. Projekt przyłączy wodociągowych uzgodnić w KZB Serock tel. 782 73 58.
3. Przed przystąpieniem do robót uzyskać pozwolenie na wejście w teren od zarządzającego drogą.

Załączniki:

1. 1 zał. w 3 egz.

ZAPIS STAROSTY

 Małgorzata Szklarz
 PRZEWODNICZĄCA POWIATOWEGO ZESPÓŁU
 UZGADNIANIA DOKUMENTACJI PROJEKTOWEJ
 URZĄDZEŃ INŻYNIERYJNYCH

STAROSTWO POWIATOWE
 w Legionowie
 Zamiejscowy Referat Architektury
 w Serocku
 ul. Rynek 21, 05-140 Serock

ŁAD BUDŻETOWY
 Nasielska 21
 . 782 75 73
 31 51



OPINIA NR ZUD-397/2005
uzgodnienia dokumentacji projektowej

Przedmiot uzgodnienia: wodociąg-korekta ZUD 354/2005

**Dla p. AnnaiStefanWawrzyńscy, Robert Wojtyński, Halina Piątkowska
DominikaiMałgorzataDurczak, AnnaiMirośławKaczyńscy, Ryszard
Gołębiowski, Elżbieta Muszyńska, Iwona i Zdzisław Prus.**

Data wpływu zlecenia do Zespołu: 2005-07-12

Data posiedzenia Zespołu: 2005-07-14

Zgodnie z Art.27 Ustawy Prawo Geodezyjne i Kartograficzne z dn.17.05.1989 r. (Dz. U. Nr 30 poz.163)
sieć uzbrojenia terenu podlega inwentaryzacji i ewidencji.

Inwestorzy są obowiązani:

- zapewnić wyznaczenie i dokonanie geod. pomiarów wykonawczych przez jedn. uprawnione do wykonywania prac geodezyjnych,
- pomiary powykonawcze sieci podziemnego uzbrojenia terenu, układanej w wykopach otwartych, należy wykonać przed ich zakryciem.

Postępowanie, niezgodne z w/w przepisami, podlega karze grzywny, orzekanej na podstawie przepisów o postępowaniu w sprawach o wykroczenia (Art. 48 ust. 1 pkt 6 i ust. 2 Ustawy).

Powiatowy Zespół Uzgadniania Dokumentacji Projektowej Urządzeń Inżynierskich
opiniuje pozytywnie lokalizację obiektu położonego w : gm. Serock w. Dębe dz 90, 95

Uwagi i zalecenia:

1. Projekt sieci wodociągowej uzgodnić w KZB Serock tel. 782 73 58.
2. Wykonawca przed przystąpieniem do robót winien uzyskać pozwolenie na wejście w teren od zarządzającego drogą.

Załączniki:

1. 1 zał. w 2 egz.

ZWIĘZIENIOWY
M. Kłopot
ZWIĘZIENIOWY
ZWIĘZIENIOWY
ZWIĘZIENIOWY
ZWIĘZIENIOWY
ZWIĘZIENIOWY
ZWIĘZIENIOWY
ZWIĘZIENIOWY
ZWIĘZIENIOWY
ZWIĘZIENIOWY

BUDŻETOWY
sielska 21
2 75 73
51

STAROSTWO POWIATOWE
w Legionowie
Zamiejskowy Referat Architektury
w Serocku
ul. Rynek 21, 05-140 Serock

[Signature]



-38-



OSRODKI SZKOLENIOWO-WYPOCZYNKOWE ORAZ HOTELE I PENSJONATY

- A** "SANPRO" SPÓŁKA Z O.O.
OSRODEK SZKOLENIOWO-WYPOCZYNKOWY
UL. MAZOWIECKA 75, TEL. (0-22) 782-72-64, FAX 782-71-33
e-mail: os-l@diptest.com.pl www.dipstest.com.pl
- B** YACHT KLUB POLSKI - UL. SEROCKA 21
- C** CENTRALNY OSRODEK DOSKONALENIA KADROCHOWO-SRODOWISKA I GOSPODARSTWA W DEBE 15b
(0-22) 774-20-61, 774-20-62
- D** OSRODEK SZKOLENIA KADR STATYSTYKI W JACHIRANCE
TEL. (0-22) 774-32-76, 782-75-96, 768-14-94
- E** CENTRUM SZKOLEN I KONFERENCJI "GEOVITA"
JADWISIN, UL. OGRODOWA 31, TEL. (0-22) 782-74-74, 782-65-66
FAX (0-22) 782-63-48, www.geovita.pl e-mail: jadwisin@geovita.pl
- J** CENTRUM SZKOLENIOWO-WYPOCZYNKOWE PRZEDSIĘBIORSTWA OBSŁUGI CIUDZOZIEMCÓW "DIPSERVICE"
LACHA, UL. MAZOWIECKA 75, TEL. (0-22) 782-72-64, FAX 782-71-33
e-mail: os-l@diptest.com.pl www.dipstest.com.pl
- K** MIĘDZYNARODOWA FUNDACJA ROZWOJU RYNKU KAPITAŁOWEGO I PRZEKSZTAŁCEN WŁASNOŚCIOWYCH RZECZYPOSPOLITEJ POLSKIEJ CENTRUM PRYWATYZACJI
- M** OSRODEK SZKOLENIOWO-WYPOCZYNKOWY PAP S.A.
05-131 ZĘGRZE PÓLNOČNE, UL. PROF. JANUSZ GROSZKOWSKIEGO 3
TEL. (0-22) 793-12-75, 793-3-65, FAX (0-22) 774-29-24
e-mail: zegrze@pap.com.pl
- N** OSRODEK SZKOLENIOWO-WYPOCZYNKOWY BANKU PKO BP "NAREW"
SEROCK, UL. PULTUSKA 132, 05-140 SEROCK
TEL. (0-22) 782-71-20, FAX (0-22) 782-75-25
www.narew.pl w-mail: rezerwacja@narew.pl
- N** INTER-INVESTMENT GROUP PL SP. Z O.O. HOTEL PANORAMA
SEROCK, UL. WYŻYWIŃSKA 56, TEL. (22) 782-73-81
- T** STANICA WĘDKARSKA 05-140 SEROCK, UL. RETMAŃSKA
- U** OSRODEK SZKOLENIOWY WOJSKOWEJ AKADEMII TECHNICZNEJ ZĘGRZE, UL. J. GROSZKOWSKIEGO 2, TEL. (0-22) 688-34-33
- O** OSRODEK SZKOLENIOWO-WYPOCZYNKOWY MINISTERSTWA OBRONY NARODOWEJ ZĘGRZE, UL. GROSZKOWSKIEGO 22
TEL. (0-22) 688-35-35 FAX (0-22) 688-35-41, e-mail: osac@wp.pl
- V** UCZELNIANY WOJSKOWY KLUB SPORTOWY ZĘGRZE
- W** POLICYJNE STOWARZYSZENIE REKREACYJNE, SKUBIANKA 44, TEL. (0-22) 782-74-76
- W** OSRODEK WYPOCZYNKOWY BANKU HANDLOWEGO W WARSZAWIE

ul. Rynek 21

Handwritten signature or mark in the bottom right corner.

ewidencyjny 7342/Cie-189/94.

STWIERDZENIE POSIADANIA PRZYGOTOWANIA ZAWODOWEGO do pełnienia samodzielnej funkcji technicznej w budownictwie

Na podstawie art. 18 ust. 5 i art. 57 ust. 3 ustawy z dnia 24 października 1974 r. -- Prawo budowlane (Dz. U. Nr 38, pozycja 229 z p. zm.) oraz § 5 ust. 1 pkt. 1, § 6 ust. 1, § 7, § 13 ust. 1 pkt. 4 lit a rozporządzenia Ministra Gospodarki Terenowej i Ochrony Środowiska z dnia 20 lutego 1975 r. w sprawie samodzielnych funkcji technicznych w budownictwie (Dz. U. Nr 8, poz. 46 z późniejszymi zmianami).

STWIERDZAM

że Obywatel G R A Ż Y N A I R E N A W O Ź N I C K A
..... magister inżynier melioracji i inżynierii środowiska

urodzony(a) dnia 19 września 1963 r. w Pułtusku

posiada przygotowanie zawodowe do pełnienia samodzielnej funkcji

..... kierownika budowy i robót


w specjalności instalacyjno - inżynierskiej

Obywatel GRAŻYNA IRENA WOŹNICKA

jest upoważniony:

w zakresie sieci sanitarnych obejmujących sieci wodociągowe i kanalizacyjne:

- 1/ do kierowania, nadzorowania i kontrolowania technicznego budowy i robót, kierowania i kontrolowania wytwarzania konstrukcyjnych elementów sieci wodociągowych i kanalizacyjnych oraz do kontrolowania stanu technicznego sieci wodociągowych i kanalizacyjnych,
- 2/ do sporządzania w budownictwie jednorodzinny, zagrodowy oraz innych budynków o kubaturze do 1000 m³ projektów sieci sanitarnych - obejmujących sieci wodociągowe i kanalizacyjne.



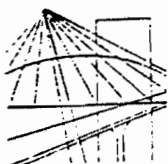
BUDŻE.
ielska
75

WZ WOJEWODY

[Signature]
Król
Wicewojewoda

STAROSTWO POWIATOWE
w Legionowie
Zamiejskowy Referat Architektury
w Serocku
ul. Rynek 21, 05-140 Serock

[Signature]



MAZOWIECKA
OKRĘGOWA
I Z B A
INŻYNIERÓW
BUDOWNICTWA

Warszawa, 17 czerwca 2005

Zaświadczenie

Pani **GRAŻYNA IRENA WOŹNICKA**

miejsce zamieszkania:

ZAOKOPOWA 32A M 20

05-140 SEROCK


jest członkiem Mazowieckiej Okręgowej Izby Inżynierów Budownictwa

o numerze ewidencyjnym: **MAZ/IS/2670/02**

i posiada wymagane ubezpieczenie od odpowiedzialności cywilnej.

Niniejsze zaświadczenie jest ważne do dnia: **31 grudnia 2005 r.**

MAZOWIECKA OKRĘGOWA IZBA
INŻYNIERÓW BUDOWNICTWA
Z-ca PRZEWODNICZĄCEGO


mgr inż. Jerzy Kotowski

00-050 Warszawa ul. Świętokrzyska 14, klatka B, VIIp, tel. (+48 22) 336 14 02, -03, -04, -08; fax 336 14 03 w.18. Komisja Kwalifikacyjna: tel/fax 336 12 48 w.23
Biuro Przyjęć: klatka A, IVp, tel. 336 14 05, fax 336 14 14, tel/fax 826 11 05. E-mail: biuro@maz.piib.org.pl, www.maz.piib.org.pl

D BUDŻET
sielska
2 75 73
1

STAROSTWO POWIATOWE
w Legionowie
Zamiejskowy Referat Architektury
w Serocku
ul. Rynek 21, 05-140 Serock

